



Cofinanțat de
Uniunea Europeană



Program: Programul Regional Nord-Vest 2021-2027

Obiectiv de politică 2: O Europă mai verde, rezilientă, cu emisii reduse de dioxid de carbon, care se îndreaptă către o economie cu zero emisii de dioxid de carbon, prin promovarea tranziției către o energie curată și echitabilă, a investițiilor verzi și albastre, a economiei circulare, a atenuării schimbărilor climatice și a adaptării la acestea, a prevenirii și gestionării riscurilor, precum și a unei mobilități urbane durabile

Prioritatea 4: O regiune cu mobilitate urbană multimodală durabilă

Obiectiv Specific 2.8: Promovarea mobilității urbane multimodale durabile, ca parte a tranziției către o economie cu zero emisii de dioxid de carbon

APEL DE PROIECTE: PRNV/2023/481.B/1

Anexa IV

INSTRUCȚIUNI DE COMPLETARE ÎN MYSMIS2021 A CERERII DE FINANȚARE AFERENTĂ APELULUI DE PROIECTE

Acest document reprezintă un îndrumar pentru completarea în aplicația electronică MySMIS2021 a unei cereri de finanțare pentru apelul de proiecte **PRNV/2023/481.B/1**, Apel dedicat unităților administrativ-teritoriale cu statut de municipii altele decât municipiile-reședință de județ, orașelor și unităților administrativ-teritoriale limitrofe/comune din zonele urbane funcționale aferente municipiilor reședință de județ, aferent Obiectivului de politică 2 **O Europă mai verde, rezilientă, cu emisii reduse de dioxid de carbon, care se îndreaptă către o economie cu zero emisii de dioxid de carbon, prin promovarea tranziției către o energie curată și echitabilă, a investițiilor verzi și albastre, a economiei circulare, a atenuării schimbărilor climatice și a adaptării la acestea, a prevenirii și gestionării riscurilor, precum și a unei mobilități urbane durabile**, Prioritatea 4 **O regiune cu mobilitate urbană multimodală durabilă**, Obiectivul specific 2.8 **Promovarea mobilității urbane multimodale durabile, ca parte a tranziției către o economie cu zero emisii de dioxid de carbon**, în cadrul Programului Regional Nord-Vest 2021-2027.

Introducerea unui proiect în aplicația MySMIS2021 presupune două etape complementare:

1. Înregistrarea solicitantului. Datele referitoare la solicitant se introduc o singură dată și se vor putea folosi pentru toate proiectele pe care solicitantul va dori să le depună prin aplicația informatică MySMIS2021. Instrucțiunile referitoare la modul de creare a unui cont de utilizator și crearea unei entități juridice, precum și despre identificarea electronică și folosirea semnăturii digitale se regăsesc manualele și tutorialele privind utilizarea MySMIS2021, disponibile la adresele web: <https://www.fonduri->

BH BN CJ MM SJ SM

www.regionordvest.ro | www.nord-vest.ro

Autoritatea de Management pentru Programul Regional Nord-Vest 2021-2027
Calea Dorobanților nr. 3, Cluj-Napoca, Cluj, Cod poștal: 400118
Tel: 00-40-264-431550, E-mail: secretariat@nord-vest.ro

ue.ro/mysmis-2021 sau <https://regionordvest.ro/implementare/mysmis/>. Vă recomandăm ca la crearea entității juridice să completați toate secțiunile aferente acestei etape, întrucât veți putea folosi ulterior datele completate fără a mai fi necesar să reveniți la secțiunea inițială.

2. Înregistrarea unei cereri de finanțare (a unui proiect).

După crearea unui cont de utilizator și identificarea unei entități juridice (i.e. solicitantul), veți selecta, dintre apelurile deschise în cadrul diferitelor programe operaționale apelul de proiecte aferent **priorității de investiții** identificată mai sus.

În continuare sunt descrise secțiunile unui proiect/a unei cereri de finanțare, aplicabile apelului menționat, ce trebuie completate în MySMIS2021. Sunt incluse instrucțiuni, recomandări și explicații pentru completarea corectă a datelor solicitate.

Citiți cu atenție instrucțiunile, recomandările și explicațiile incluse în acest document, înainte de completarea cererii de finanțare. Nerespectarea acestora poate conduce la respingerea cererii de finanțare conform criteriilor de eligibilitate prevăzute în ghidul solicitantului sau depunerea proiectului în etapa de evaluare tehnică și financiară.

Pentru acest apel de proiecte aplicația MySMIS2021 permite atașarea, la anumite secțiuni, a unor documente la cererea de finanțare, prin încărcarea fișierelor ce conțin aceste documente.

Conform prevederilor din ghidul solicitantului, **este obligatorie anexarea documentelor enumerate în capitolul 7. Completarea și depunerea cererilor de finanțare/completarea formularului cererii.**

Pentru unele din anexele la cererea de finanțare, acest ghid conține modele standard sau anexe/modele recomandate/orientative.

Toate documentele ce se vor încărca în aplicația informatic vor fi salvate în format PDF, semnate digital și încărcate în MySMIS2021, după caz, conform prevederilor Ghidului solicitantului, la depunerea cererii de finanțare sau la etapa de contractare.

Dimensiunea maximă a unui document încărcat în MySMIS2021 este 50MB.

La încărcarea în aplicația MySMIS2021, denumiți fiecare fișier în mod corespunzător și sugestiv, în câmpul „Fișierul reprezintă”, conform denumirilor documentelor menționate în Ghidul solicitantului

Anexele se vor încărca o singură dată la secțiunea Solicitant. Pentru atașarea documentelor sunt definite două butoane după cum urmează:

Adaugă document nou: documente specifice secțiunii pentru care autoritatea responsabilă a permis la nivelul apelului atașarea de fișiere - **se permite atașarea multiplă de documente.**

Atașează documente din bibliotecă: se vor afișa toate documentele din Biblioteca entității care vor avea o coloană prin care să permită bifare multiplă a acelor documente care vor însoți/fi atașate la cererea de finanțare.

Informațiile din printscreen-uri sunt cu titlu informativ, vă rugăm să aveți în vedere instrucțiunile de completare pentru fiecare secțiune.

Documente atașate

Adaugă document nou

Atașează documente din bibliotecă



Nu există înregistrări.

Adaugă document nou


×

Tip document *

Selectează ...


Acest câmp este obligatoriu.

Fisier *




Trage documentul aici

SAU

Caută fișier 

Extensii acceptate: .PDF

Anulează

 Încarcă

Atașează document din bibliotecă

×

Entitate juridică *

SC Test NV SRL

Documente *

Selectează ...

Anulează

 Încarcă

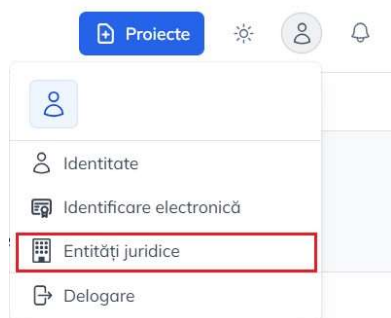
Cuprins

1. Solicitant	6
1.1 Date generale	6
1.2 Structură grup	7
1.3 Date financiare	8
1.4 Finanțări	8
1.5. Ajutoare de stat	10
1.6. Bibliotecă documente	10
2. Responsabil de proiect/Persoana de contact	10
3. Atribute proiect.....	11
4. Capacitate solicitant.....	13
5. Localizare proiect	15
6. Obiective proiect.....	17
7. Justificare/Context/Relevanță/Oportunitate și contribuția la obiectivul specific	17
8. Caracter durabil al proiectului.....	19
9. Riscuri	21
10. Grup țintă.....	22
11. Principii orizontale	23
12. Metodologia de implementare proiect	30
13. Maturitatea proiectului.....	30
14. Descriere investiție	32
15. Indicatori de realizare și de rezultat	33
16. Plan de achiziții	34
17. Resurse umane.....	35
18. Rezultate așteptate/Realizări așteptate	37
19. Activități	37
20. Indicatori de etapă	39
21. Planul de monitorizare al proiectului.....	41
22. Buget proiect.....	42
23. Buget – Domeniu de intervenție.....	44
24. Buget – Formă de sprijin	45
25. Buget – Dimensiune punere în practică teritorială.....	46
26. Buget – Activitate economică	46
27. Buget – Localizare	47
28. Buget – Teme secundare în cadrul FSE	48
29. Buget – Dimensiune egalitate de gen	49
30. Buget – Strategii macro-regionale și pentru bazinele maritime.....	49

31. Criterii evaluare ETF	50
32. Declarație unică	51
33. Validare proiect.....	52
34. Transmitere proiect	53


1. Solicitant

Toate datele referitoare la identificare, reprezentant legal, sediu social, date financiare, finanțări, descrierea structurii grupului se vor completa accesând meniul din dreapta sus a ecranului, funcția **Entități juridice**. Datele se pot introduce/ modifica doar de către reprezentantul legal/împuternicit al solicitantului.



ATENȚIE!!! Informațiile introduse în meniul Entității juridice a solicitantului se preiau în mod automat în secțiunea Solicitant a fiecărei cereri de finanțare create în MySMIS2021.

Dat fiind acest considerent, este important ca solicitantul să actualizeze datele din profilului său, pe perioada procesului de evaluare, selecție și contractare, în cazul în care intervin modificări asupra documentelor statutare/ informațiilor financiare/ asistenței financiare solicitate/acordate. Totodată, solicitantul trebuie să informeze AM cu privire la modificările respective.

În cazul în care informațiile din meniul entității juridice au fost modificate după adăugarea unui proiect, la acționarea butonului  , informațiile se vor actualiza.

1.1 Date generale

Secțiunea **Solicitant** este completată automat cu datele introduse anterior în **Profil -> Entități Juridice-> Date Generale /Date de identificare/Reprezentant legal/Sediul social**.

Informații generale

Sincronizează

Date de identificare	Reprezentant legal	Sediu social
Denumire SC Test NV SRL	Funcția în cadrul entității juridice Administrator	Strada Calea Dorobantilor
Tipul organizației Întreprindere mică	Nume Bogariu	Informații extra -
Este întreprindere IMM Da	Prenume Raul	Țara România
Cod fiscal 123456789	Data nașterii 1986-12-05	Județ Cluj
Nr. înregistrare 1234	CNP 1001205203623	Localitate Municipiul Cluj-Napoca
Registru Registrul comerțului	Telefon 0744222843	Cod Poștal 400117
Cod CAEN principal 5610	E-mail raul.bogariu@test.ro	Telefon 0744222843
Data înființării 2023-05-01		E-mail raul.bogariu@nord-vest.ro
Înregistrat în scopuri de TVA Da		Pagină Web https://regionordvest.ro/

Datele cu privire la identificarea solicitantului, a reprezentantului legal și a sediului social sunt obligatorii. Datele trebuie să fie corelate cu cele din documentele statutare.

Organizație – selectați categoria **unitate administrativ teritorială**. În cazul în care proiectul se realizează în parteneriat, funcția se completează de către lider și fiecare membru al parteneriatului (de către reprezentanți sau împuterniciți).

La **Tipul entității** se va selecta **entitate de drept public** (da).

A se vedea prevederile Ghidului solicitantului aplicabil cu privire la eligibilitatea solicitantului și partenerilor, acolo unde este cazul.

Înregistrat în scopuri de TVA – selectați DA sau NU.

Reprezentantul legal al solicitantului - este persoana care are dreptul, conform actelor constitutive, să reprezinte organizația și să semneze în numele acesteia.

În ceea ce privește reprezentantul legal, datele de identificare ale acestuia trebuie să corespundă cu documentul de identificare ce va fi anexat.

1.2 Structură grup

Secțiunea se completează automat prin preluare din secțiunea Entitate juridică.

Această secțiune nu se aplică acestui apel de proiecte.

Structură grup

Descriere

dasgsfghgf

Sincronizează

1.3 Date financiare

Conturi bancare

IBAN

Banca

Sucursala

SWIFT

Descriere

Acțiuni

RO66INGB0009999165324245	ING	Cluj-Napoca	INGBROBUXXX	AVIATOR POPISTEANU , 54A	
--------------------------	-----	-------------	-------------	--------------------------	--

Sincronizează

Exerciții financiare

Data începere

Data încheiere

Număr mediu de salariați

Cifra de afaceri

Active totale

Venituri totale

Capital social subscris

Capital social propriu

Profit NET

Profit în exploatare

Venituri cercetare

Cheltuieli cercetare

Acțiuni

31-05-2023	31-05-2024	12	12	-	-	-	-	-	-	-	-	-	
24-05-2021	24-05-2022	5	1000000	100000	50000	10000	100	100	100	100	100	100	
10-03-2022	10-03-2023	10	100000	5000000	100000000	-	-	-	-	-	-	-	

Sincronizează

Secțiunea va conține datele de identificare ale conturilor bancare ce se preconizează a fi utilizate în cadrul proiectului. În acest sens, vă rugăm să consultați Manualul beneficiarului.

De asemenea, secțiunea va conține datele din bilanțul contabil pentru ultimul exercițiu financiar încheiat vizat de Administrația financiară, inclusiv contul de rezultat patrimonial, contul de execuție bugetară în cazul unităților administrativ teritoriale (autorităților administrației publice locale), inclusiv pentru parteneri, după caz, dacă aceștia au obligații financiare în proiect.

1.4 Finanțări

1.4.1 Asistență acordată anterior

Asistență acordată anterior

Inclusă în PDF

Complementaritate finanțare

Cod SMIS

Titlu

Nr. întreg. contract

Data începere

Data finalizare

Entitate finanțatoare

Data semnare

Valoare totală proiect

Eligibil proiect

Eligibil benefici

Acțiuni

Nu	Nu	12345	fgdgd	1445	31-05-2023	-	Uniunea Europeana	31-05-2023	-	-	-	
Nu	Nu	12366	Test	1445	14-05-2019	25-11-2021	Uniunea Europeana	23-05-2020	5.000.000 RON	4.500.000 RON	500.000 RON	
Nu	Nu	12256	Proiect Test	1166	12-05-2017	07-04-2022	Guvernul României	09-05-2018	500.000 RON	450.000 RON	-	

Sincronizează

Completați datele pentru maximum 5 proiecte ale entității solicitante, care sunt complementare/au un caracter integrat cu investiția propusă, finanțate din fonduri publice în perioada de programare curentă sau din POR 2014-2020. Proiectele vor fi enumerate în ordinea descrescătoare a anului calendaristic în care s-a semnat contractul de finanțare.


Eligibil Proiect = contribuție finanțator + buget de stat + contribuție eligibilă beneficiar


Eligibil Beneficiar = contribuție finanțator + buget de stat + contribuție eligibilă beneficiar (aferentă membrului dacă proiectul a fost implementat în parteneriat)



Nerambursabil Beneficiar = contribuție finanțator + buget de stat (aferentă membrului dacă proiectul a fost implementat în parteneriat sau aferentă beneficiarului, dacă a fost un singur beneficiar)

Notă: în cazul în care proiectul a avut un singur beneficiar, se va introduce aceeași sumă în coloanele **Eligibil Proiect** și **Eligibil Beneficiar**

Se poate modifica doar de către reprezentantul legal/împuternicit.

ATENȚIE! În zona „**Asistență acordată anterior**” din secțiunea „**Solicitant**” beneficiarul are posibilitatea să selecteze prin acționarea butonului  proiectele care vor apărea în PDF-ul cererii de finanțare și proiectele care sunt complementare cu cererea de finanțare depusă.

Informațiile vor fi introduse manual la definirea entității juridice. Pentru a prelua informația în această secțiune se apasă butonul 

 **Modifică asistență acordată anterior** 

Inclusă în pdf *


☐ DA

☒ NU

Complementariate finanțare *

☐ DA

☒ NU

 **Modifică**

1.4.2 Asistență solicitată

Asistență solicitată 						
Titlu	Nr. de înregistrare al solicitării	Data depunerii	Entitate finanțatoare	Valoare totală proiect	Eligibil proiect	Acțiuni
Dosar	23243	31-05-2023	13	-	-	 
Test 2	1111	28-05-2022	13	3.000.000 RON	2.800.000 RON	 
Test	Test	08-05-2023	13	1.000.000 RON	30.000 RON	 

Dacă este cazul, completați cu informații despre finanțările solicitate, pentru care nu a fost încă emisă o decizie privind finanțarea, cu accent pe prezentarea proiectelor pentru care există o complementaritate a activităților cu prezenta Cerere de finanțare.

Se vor menționa maxim 5 proiecte pentru care a fost solicitată finanțare, proiectele fiind în procesul de evaluare, selecție, contractare (fără a fi emisă o decizie privind finanțarea). Se va preciza inclusiv stadiul de analiză a acestora. Proiectele vor fi enumerate în ordinea descrescătoare în care acestea au fost depuse spre finanțare.

Pentru fiecare proiect introdus în tabelul de mai sus, se va realiza o scurtă descriere a acestuia, a obiectivelor și rezultatele acestuia.

1.5. Ajutoare de stat

Secțiunea nu se completează pentru acest apel de proiecte.



1.6. Bibliotecă documente



Această secțiune se definește la secțiunea Entitate Juridică și este utilă în cazul în care se introduc mai multe proiecte de același solicitant pentru a utiliza documentele specifice entității fără a fi necesară reîncărcarea acestora la fiecare depunere de proiect. Se recomandă ca în această secțiune să se încarce documente generale care sunt necesare în diverse module ale aplicației. Astfel de documente pot fi:

- Documente statutare
- Situații financiare
- Documentul de identificare a reprezentantului legal, etc.

Bibliotecă documente				 Încarcă
Denumire	Tip	Data încărcare	Acțiuni	
FormularInscriereEntitateJuridica_2023-05-10_12-06-19.pdf	Formular înscriere entitate juridică	10-05-2023 12:07		
Anexa 1	ONRC Certificat constatator	10-05-2023 12:19		

2. Responsabil de proiect/Persoana de contact


Pentru adăugarea de date precum nume, telefon și e-mail se apasă butonul  . Datele introduse se salvează de la butonul  Modifică .

Pentru editarea sau ștergerea informațiilor introduse se apasă butonul  pentru editare și butonul  pentru ștergere.

Responsabil de proiect	
Nume	Prenume
Numere de telefon	Adrese de email

Persoană de contact	
Nume	Prenume
Numere de telefon	Adrese de email


Responsabil de proiect - Completați cu datele persoanei responsabile din partea solicitantului cu implementarea prezentului proiect (managerul de proiect).

Persoana de contact - în cazul în care persoana de contact este aceeași cu responsabilul de proiect, se apasă butonul Precompletează , în caz contrar se completează manual numele, prenumele, telefonul și adresa de email ale persoanei de contact.

Atenție!!! Numărul de telefon și adresa de e-mail ale responsabilului de proiect/persoanei de contact sunt vizibile în câmp doar după acționarea tastei Enter (de la tastatură)!

3. Atribute proiect

Se bifează câmpurile cu datele proiectului și se apasă butonul  Modifică .


Modifică secțiune atribute proiect
×

Proiect de importanță strategică *

☐ DA
☒ NU

Proiectul figurează în tipul de acțiuni de importanță strategică *

☐ DA
☒ NU

Proiect fazat *

☐ DA
☒ NU

Sprijinul public va constitui ajutor de stat *

☐ DA
☒ NU

Proiectul este în cadrul unei structuri PPP *

☐ DA
☒ NU

Proiectul este generator de venit *

☐ DA
☒ NU

Proiectul este asociat cu site-ul Natura2000 *

☐ DA
☒ NU

Contribuție la strategii de dezvoltare integrată teritorială (ITI) *

☐ DA
☒ NU

Proiectul contribuie la îndeplinirea condițiilor favorizante *

☐ DA
☒ NU

Anulează
Modifică

Proiect de importanță strategică - câmp obligatoriu. Se bifează NU.

Proiectul figurează în tipul de acțiuni de importanță strategică - câmp obligatoriu. Se bifează NU.

Proiect fazat - câmp obligatoriu. Se bifează NU.

Sprijinul public va constitui ajutor de stat - câmp obligatoriu. Se bifează NU.

Proiectul este în cadrul unei structuri PPP – câmp obligatoriu. Se bifează NU.

Proiectul este generator de venit - câmp obligatoriu. Se bifează NU.

Proiectul este asociat cu site-ul Natura2000 – câmp obligatoriu. Se bifează NU.


Contribuție la strategii de dezvoltare integrată teritorială (ITI) – câmp obligatoriu. Se bifează NU.


Proiectul este instrument financiar - câmp obligatoriu. Se bifează NU.

Proiectul contribuie la îndeplinirea condițiilor favorizante - câmp obligatoriu. Se bifează NU.

Proiect național - câmp obligatoriu. Se bifează NU.

4. Capacitate solicitant

Se completează câmpurile funcției cu datele proiectului și se apasă butonul .

 Modifică capacitate solicitant ×

Sursă de cofinanțare *

Selectează ...

Acest câmp este obligatoriu.

Categorie de beneficiar *

Selectează ...

Calitatea entității în proiect *

Selectează ...

Cod CAEN relevant *

Selectează ...

Capacitate administrativă (opțional)

Caractere rămase: 1750/1750

Capacitate financiară (opțional)

Caractere rămase: 1750/1750


Capacitate tehnică (opțional)

Caractere rămase: 1750/1750

Capacitate juridică (opțional)

Caractere rămase: 1750/1750

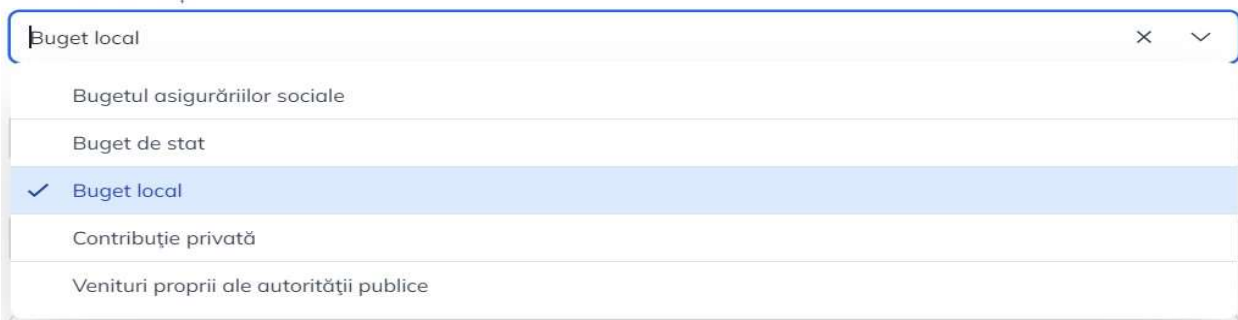
Anulează

 Modifică

În cazul în care proiectul se implementează în parteneriat, se completează atât pentru liderul de parteneriat, cât și pentru fiecare membru al parteneriatului, informațiile relevante, după caz, din punct de vedere a capacității administrative-operationale/financiare/tehnice ale partenerilor.

Sursa de cofinanțare: Se selectează sursa din care se asigură cofinanțarea proprie a solicitantului/liderului de parteneriat/partenerului. În cadrul acestui apel se selectează “Buget local”.

Sursă de cofinanțare' *



Buget local
Bugetul asigurărilor sociale
Buget de stat
✓ Buget local
Contribuție privată
Venituri proprii ale autorității publice

Categorie de beneficiar: se selectează categoria în care se încadrează solicitantul/liderul de parteneriat, și anume: Unitate administrativ teritorială nivel local.

Calitatea entității în proiect: se selectează una dintre categoriile aplicabile prezentului apel: solicitant/lider de parteneriat/partener.

Cod CAEN relevant: nu se completează în cadrul prezentului apel.

Se vor completa următoarele secțiuni, cu referire la capacitatea de a asigura resursele necesare (umane și materiale) pentru acoperirea investițiilor planificate, a mentenanței și întreținerii investiției, resursele umane sunt clar definite, solicitantul a mai gestionat proiecte similare finanțate din fonduri publice, după caz.

Capacitate administrativă

Descrieți capacitatea administrativă/operațională a solicitantului care cuprinde resursele umane suficiente și necesare pentru implementarea proiectului, experiența relevantă a solicitantului în gestionarea fondurilor.

În cazul în care nu intenționați să contractați managementul proiectului, precizați numărul persoanelor implicate/avute în vedere pentru managementul proiectului, poziția, atribuțiile și rolul fiecărui membru din echipa de proiect.

Se vor menționa, după caz, existența unor mecanisme instituționale precum unitatea de implementare a proiectului (UIP) capabilă să implementeze și să deruleze proiectul și, dacă este posibil, includeți organigrama propusă pentru implementarea și derularea proiectului. În cazul în care echipa de proiect a fost stabilită, se vor anexa CV-urile membrilor echipei de proiect și fișele de post.

Se recomandă ca echipa de implementare a proiectului să fie formată din cel puțin 2 persoane cu atribuții legate de managementul tehnic și financiar al proiectului.

Se vor detalia următoarele aspecte:

- Resursele materiale și umane (echipa de proiect) sunt clar definite și sunt adecvate pentru implementarea proiectului;

- Echipa de proiect propusă are experiența, competențele profesionale și calificările necesare pentru domeniul în care se încadrează proiectul.

Aspectele prezentate mai sus vor fi punctate în etapa de verificare tehnică și financiară, la criteriul Capacitatea operațională a investiției din secțiunea II a Anexei II Grila de verificare tehnică și financiară.

Capacitate financiară

În această secțiune se vor furniza informații referitoare la capacitatea financiară a solicitantului pentru implementarea proiectului care să argumenteze că acesta este în măsură să garanteze lichiditățile necesare pentru o finanțare adecvată a proiectului, astfel încât să se asigure implementarea cu succes a acestuia și funcționarea în viitor, în plus față de celelalte activități ale sale.

În cazul în care proiectul se implementează în parteneriat, se vor introduce inclusiv informații pentru fiecare partener.

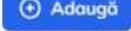
Capacitate tehnică


Nu este obligatoriu de completat în cadrul prezentului apel de proiecte.

Capacitate juridică

Nu este obligatoriu de completat în cadrul prezentului apel de proiecte.

5. Localizare proiect

Pentru adăugarea de date precum județ, localitate și informații proiect se apasă butonul .

Pentru editarea sau ștergerea informațiilor introduse se apasă butonul  pentru editare și butonul



pentru ștergere.

Adaugă localizare proiect

Obiectiv specific *

Selectează ...

Acest câmp este obligatoriu.

Fond UE *

Selectează ...

Județ *

Selectează ...

Regiune *

Regiune

Localitate *

Selectează ...

Informații localizare proiect (opțional)

Caractere rămase: 1750/1750

Anulează

Adaugă

Completați datele de identificare ale locului de implementare a proiectului.

Selectați din nomenclator **Obiectiv specific**, **Fond UE**, **Județul**, **Localitatea**.

Câmpul **Regiune** se completează automat.

Completați câmpul “**Informații localizare proiect**” pentru locul de implementare: numărul/numerele cadastral(e) și suprafața terenului pe care se realizează investiția, precum și adresa exactă pentru fiecare imobil/imobile/bunuri) inclus în proiect. În cazul în care pe terenul respectiv (locul de implementare) există mai multe construcții/clădiri/bunuri, se vor menționa care sunt construcțiile/clădirile/bunurile pe care se va interveni prin proiect. Se va menționa și tipul și numărul documentului care atestă dreptul solicitantului asupra imobilului/bunurilor pe care se realizează investiția (proprietate publică/privată și/sau administrare și/sau concesiune și/sau administrare temporară), precum și dacă este cazul, modificările și completările ulterioare la respectivul document.



Dacă proiectul se implementează pe o arie mai largă, care străbate mai multe județe sau localități, se vor menționa județele/localitățile.

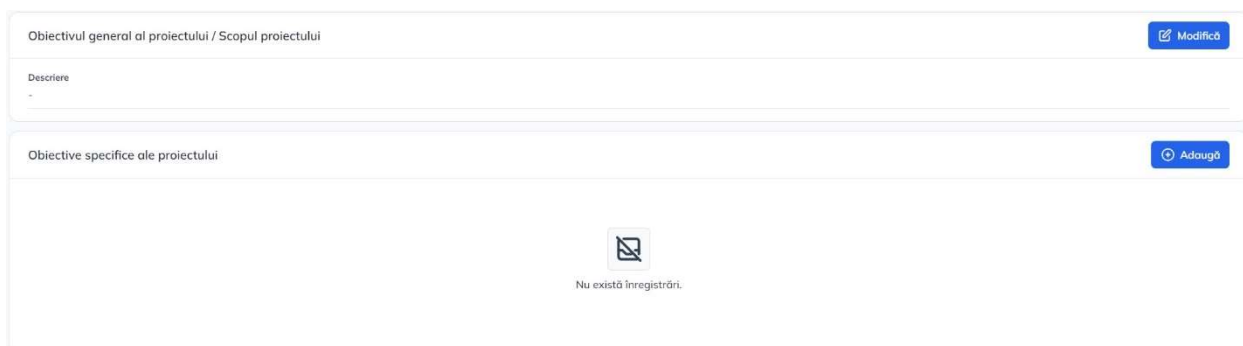
Obiectiv specific – se selectează din nomenclator.

6. Obiective proiect

Pentru adăugarea de date precum *descriere obiective specifice ale proiectului* se apasă butonul



. Pentru editarea sau ștergerea informațiilor introduse se apasă butonul  pentru editare și butonul  pentru ștergere.




Formularul este divizat în două secțiuni. Secțiunea de sus, intitulată 'Obiectivul general al proiectului / Scopul proiectului', conține un câmp de text pentru descriere și un buton 'Modifică'. Secțiunea de jos, intitulată 'Obiective specifice ale proiectului', are un buton 'Adaugă' și o zonă centrală care afișează un mesaj 'Nu există înregistrări' cu un icon de ștergere.

Obiectiv general al proiectului/Scopul proiectului - se va prezenta și descrie obiectivul general al proiectului.

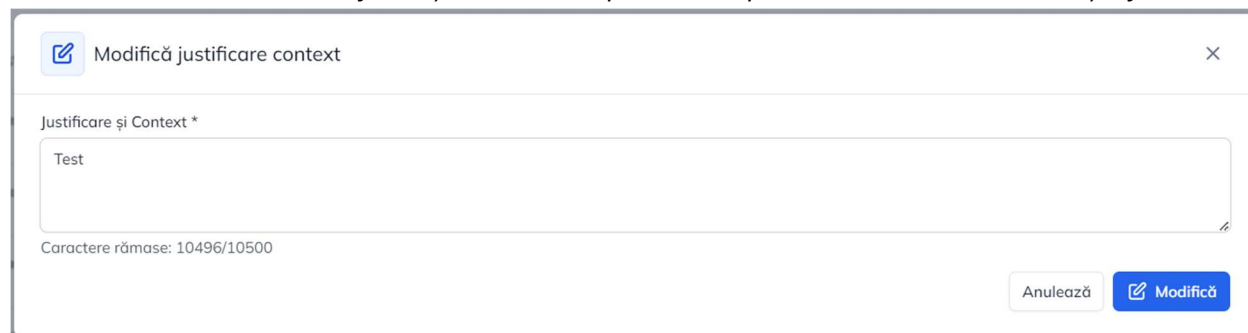
Obiective specifice ale proiectului - se vor identifica un număr maxim de 3 obiective specifice ale proiectului de investiție. Atingerea tuturor obiectivelor specifice ar trebui să asigure atingerea obiectivului general al proiectului. Obiectivele trebuie să fie formulate clar, cuantificabile și în strânsă corelare cu activitățile și rezultatele prevăzute a se realiza.

De regulă, obiectivele specifice sunt atinse ca urmare a realizării unei activități / set de activități (componente) din cadrul proiectului, în timp ce atingerea obiectivului general este o consecință a îndeplinirii obiectivelor specifice.


7. Justificare/Context/Relevanță/Oportunitate și contribuția la obiectivul specific

Se completează câmpul funcției cu datele proiectului și se apasă butonul  .

Se vor include inclusiv informații necesare pentru etapa de evaluare tehnică și financiară.



Formularul este un pop-up intitulat 'Modifică justificare context'. Are un câmp de text mare pentru 'Justificare și Context *' care conține textul 'Test'. În partea de jos stânga este un indicator 'Caractere rămase: 10496/10500'. În partea de jos dreapta sunt două butoane: 'Anulează' și 'Modifică'.


Modifică relevanță
×

Referitoare la proiect *

Test

Caractere rămase: 3496/3500

Referitoare la SUERD (opțional)

Caractere rămase: 3500/3500

Aria prioritară SUERD (opțional)


Selectează ...

Referitoare la alte strategii (opțional)

Caractere rămase: 3500/3500

Strategii relevante (opțional)

Selectează ...

Anulează

Modifică

În tab-ul **Justificare context** se completează informații precum:

- modul în care proiectul relaționează/se încadrează/răspunde unei strategii naționale în domeniu,
- modul în care proiectul se corelează cu alte proiecte finanțate din fonduri publice/private în regiune/ județ/național, modul în care proiectul se încadrează în strategia națională sau locală de dezvoltare, etc.;
- principalele probleme care justifică intervențiile;
- probleme legate de guvernanta în domeniu care justifică necesitatea/oportunitatea proiectului;
- contextul promovării proiectului, precum și complementaritatea cu alte proiecte finanțate din fonduri europene sau alte surse;
- date generale privind investiția propusă;
- componentele și activitățile investiției, și modul în care abordează problemele și nevoile identificate;
- aspecte detaliate legate de localizarea proiectului care justifică alegerea locației/soluției propuse;
- se vor completa informații care să justifice caracterul integrat al proiectului prin respectarea următoarelor principii (*aceste aspecte vor fi punctate în cadrul etapei de evaluare tehnică și financiară*):
 - complementaritatea cu cel puțin un proiect care contribuie la îmbunătățirea transportului public și/sau a modurilor nemotorizate de transport, precum și la reducerea emisiilor de

GES din transport, din lista de proiecte prioritare aferentă ST/SIDU 2021-2027 și din scenariul optim selectat „A face ceva” al PMUD 2021-2027;


- abordarea unor funcții multiple (se va menționa impactul/efectele care vizează caracterul educațional, social, cultural, etc., în perioada de durabilitate);
- implicarea mai multor părți interesate în fazele de dezvoltare și implementare pentru dezvoltarea comunității (comunitatea, mediul cultural, social și economic);
- de asemenea, vor fi cuprinse informații referitoare la corelarea investițiilor proiectului cu prevederile strategice de la nivel național/regional (*aspecte punctate în cadrul etapei de verificare tehnică și financiară*), și anume:
 - se va justifica corelarea proiectului cu Strategia de Dezvoltare Durabilă a României 2030 (obiectivul 11 al SDDR 2030) și contribuția acestuia la realizarea unor obiective de dezvoltare durabilă propuse de Agenda 2030 pentru dezvoltare durabilă;
- se va prezenta dacă soluția tehnică propusă prin proiect a făcut obiectul unui concurs de soluții și se vor detalia documentele justificative atașate în acest sens.

În tab-ul **Justificare Relevanță** se completează câmpurile:

- **Referitoare la proiect:** se vor completa informații cu privire la relevanța proiectului pentru îmbunătățirea transportului public și/sau a modurilor nemotorizate de transport, precum și la reducerea emisiilor de GES din transport.
- **Referitoare la SUERD:** se vor completa informații referitoare la modul în care proiectul contribuie la îndeplinirea obiectivelor Strategiei UE pentru Regiunea Dunării (SUERD), Aria Prioritară 1b. Mobilitate Aeriană-Feroviară-Rutieră, Acțiunea 4: Asigurarea sistemelor de transport metropolitan și a mobilității durabile, Acțiunea 7: Dezvoltarea sistemelor inteligente de trafic prin utilizarea de tehnologii ecologice, în special în regiunile urbane, Acțiunea 8: Creșterea gradului de conștientizare pentru siguranța rutieră și încurajarea schimbului de bune practici.
- **Aria prioritară SUERD:** această subsecțiune nu face obiectul prezentului apel.
- **Referitoare la alte strategii:** aspectele la care face referire această secțiune au fost tratate la secțiunea Justificare context, astfel nu se completează.
- **Strategii relevante:** se selectează din nomenclator următoarele strategii: SIDU; PMUD; strategii teritoriale (locale, județene) Regiunea Nord-Vest, Strategia Națională de Dezvoltare Durabilă

8. Caracter durabil al proiectului

Se vor completa următoarele câmpuri:


Modifică durabilitate
×

Dur.1. Descriere/Valorificarea rezultatelor (opțional)

Caractere rămase: 3500/3500

Dur.2. Furnizează informații cu privire la toate acordurile instituționale relevante cu părți terțe pentru implementarea proiectului și exploatarea cu succes a facilităților care au fost planificate și, eventual, încheiate (opțional)

Caractere rămase: 3500/3500

Dur.3. Oferă detalii cu privire la modul în care va fi gestionată infrastructura după încheierea proiectului (și anume, numele operatorului; metode de selecție - administrare publică sau concesiune; tip de contract etc.) (opțional)

Caractere rămase: 3500/3500


Dur.4. Transferabilitatea rezultatelor (opțional)

Caractere rămase: 3500/3500

Dur.5. Exploatare infrastructură (Descrierea utilizării optime a infrastructurii): (opțional)

Caractere rămase: 3500/3500

Anulează


Modifică

Descriere/Valorificarea rezultatelor - Completați doar câmpul Descriere/ Valorificarea rezultatelor, precizând:

- modul în care proiectul se va asigura operarea și întreținerea investiției după finalizare (entități responsabile, fonduri, activități, orizont de timp);
- aspectele aferente sustenabilității proiectului referitoare la sustenabilitatea instituțională (structura funcțională destinată managementului), operațională și financiară;
- măsurile de promovare și conștientizare a populației cu privire la activitățile proiectului.

Aspectele prezentate mai sus vor fi punctate în cadrul etapei de verificare tehnică și financiară, în secțiunea II din Anexa II Grila de evaluare tehnică și financiară la criteriul Sustenabilitatea operațională a investiției.

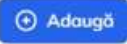


Transferabilitatea rezultatelor - această subsecțiune nu face obiectul prezentului apel.

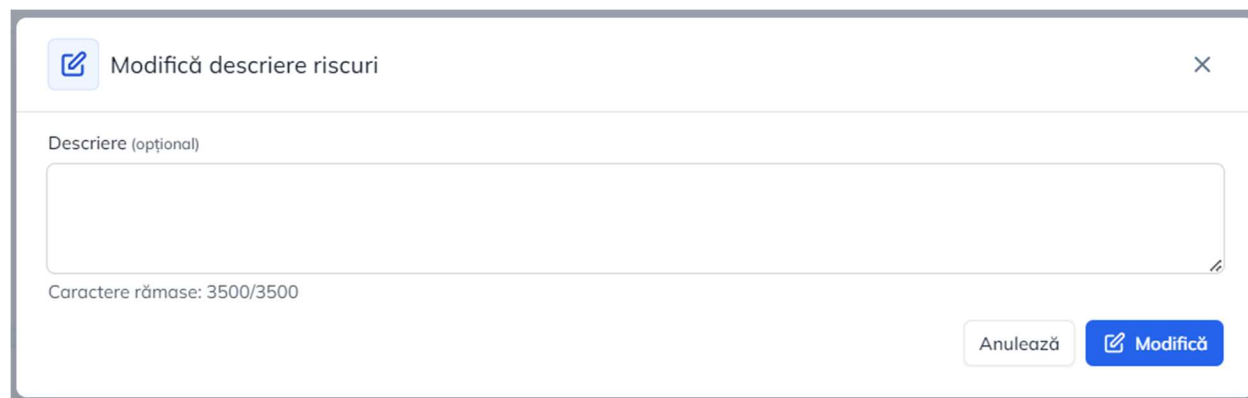
Furnizează informații cu privire la toate acordurile instituționale relevante cu părți terțe pentru implementarea proiectului și exploatarea cu succes a facilităților care au fost planificate și, eventual, încheiate: această subsecțiune nu face obiectul prezentului apel.

Oferă detalii cu privire la modul în care va fi gestionată infrastructura după încheierea proiectului (și anume, numele operatorului; metode de selecție - administrare publică sau concesiune; tip de contract etc.): această subsecțiune nu face obiectul prezentului apel.

Exploatare infrastructură (Descrierea utilizării optime a infrastructurii): această subsecțiune nu face obiectul prezentului apel.

9. Riscuri

Pentru adăugarea de date se apasă butonul . Pentru editarea sau ștergerea informațiilor introduse se apasă butonul  pentru editare și butonul  pentru ștergere.



Modifică descriere riscuri

Descriere (opțional)

Caractere rămase: 3500/3500

Anulează Modifică

Adaugă risc identificat

Risc identificat *

Test

Caractere rămase: 3496/3500

Măsuri atenuare risc *

Caractere rămase: 3500/3500

Anulează

Adaugă

Se vor detalia constrângerile și riscurile legate de implementarea proiectului și operarea investiției, precum și măsurile de contracarare a acestora.

Se vor identifica riscurile pentru îndeplinirea, de exemplu, a indicatorilor, a rezultatelor, a atingerii obiectivelor, organizarea procedurilor de achiziție, măsurile de contracarare, precum și un plan de contingență prevăzut pentru situația în care apar aceste riscuri.

10. Grup țintă

Se completează câmpul funcției cu datele proiectului și se apasă butonul Modifică .

Se vor include inclusiv informații necesare pentru etapa de evaluare tehnică și financiară.

Modifică secțiune grup țintă

Descriere (opțional)

Descriere

Caractere rămase: 3500/3500

Anulează

Modifică

Enumerați categoriile de entități (persoane fizice, persoane juridice) care vor beneficia de rezultatele proiectului ca urmare a implementării și funcționării investiției ce face obiectul acestei cereri de finanțare.

Identificați beneficiarii direcți, respectiv indirecti și beneficiile acestora, ca urmare a realizării investiției. Corelați informațiile cu secțiunile relevante din cadrul cererii de finanțare și anexele acesteia.

Atenție! Informațiile cuprinse în această subsecțiune trebuie corelate cu datele fundamentate prin studiul de trafic, informații INS, documentația tehnică anexată la etc.


11. Principii orizontale

Se completează câmpurile funcției cu datele proiectului și se apasă butonul

 **Modifică**

Se vor include inclusiv informații necesare pentru etapa de evaluare tehnică și financiară.

Cuprinde tab-urile „**Egalitate de șanse**”, „**Dezvoltare durabilă**”, „**Imunizarea la schimbările climatice**” și „**Principiul DNSH**”.

 **Modifică secțiune Egalitate de șanse** ×

Egalitate de gen (opțional)

Egalitate de gen

Caractere rămase: 3500/3500

Nediscriminare (opțional)

Nediscriminare

Caractere rămase: 3500/3500

Accesibilitate pentru persoane cu dizabilități (opțional)


Accesibilitate pentru persoane cu dizabilități

Caractere rămase: 3500/3500

Schimbări demografice (opțional)

Schimbări demografice

Caractere rămase: 3500/3500

Anulează  **Modifică**

Egalitate de șanse

Specificați în clar modul în care proiectul implementează măsuri în ceea ce privește egalitatea de șanse, egalitatea de gen și nediscriminarea conform legislației naționale în vigoare în corelare cu Carta drepturilor fundamentale a Uniunii Europene.

Câteva din măsurile posibile de sprijinire a implementării principiilor egalității de șanse, egalității de gen și nediscriminare:

- Încurajarea accesului egal și nediscriminatoriu la procesul de recrutare și la toate nivelurile profesionale în cadrul echipei de management și de implementare a proiectului;
- Asigurarea de condiții echitabile de muncă prin achiziționarea de echipament accesibil pentru toate tipurile de angajați și prin adaptarea condițiilor de lucru la toate tipurile de nevoi;
- Colectarea de date cu privire la distribuția pe sexe și la implicarea persoanelor cu dizabilități și a persoanelor care fac parte din grupuri dezavantajate în echipa de implementare și în grupul beneficiarilor finali.
- Proiectarea de infrastructuri incluzive, adaptate tuturor tipurilor de nevoi ale utilizatorilor;

Egalitate de gen

Indicați modul în care măsurile privind egalitatea de gen au fost integrate în elaborarea și implementarea proiectului, fie în activitățile, fie în managementul proiectului, menționând orice componentă specifică care arată acest lucru.

Respectarea principiului egalității de gen se referă la egalitatea dintre femei și bărbați în ceea ce privește drepturile, tratamentul, responsabilitățile, oportunitățile și realizările economice și sociale ale acestora. Există egalitate de gen atunci când bărbații și femeile au aceleași drepturi, responsabilități și oportunități în toate sectoarele societății și atunci când diferitele interese, nevoi și priorități ale bărbaților și femeilor sunt evaluate în mod egal.

Prezentați, după caz, acele măsuri specifice prin care se asigură respectarea prevederilor legale în domeniul egalității de gen (ex: se oferă șanse egale pentru femei și bărbați la angajarea în cadrul echipei de management și de implementare a proiectului - procentul angajatelor din total angajați ar fi un indicator în sprijinul afirmației sau extras din regulamente interne, precum ROI sau ROF, unde sunt astfel de prevederi).

Nediscriminare

Specificați în clar modul în care proiectul prevede angajarea de persoane din categorii defavorizate. Menționați categoria (categoriile) avute în vedere, precum și alte detalii pe care le considerați relevante în acest context.

Prin **discriminare** se înțelege „orice deosebire, excludere, restricție sau preferință, pe bază de rasă, naționalitate, etnie, limbă, religie, categorie socială, convingeri, sex, orientare sexuală, vârstă, handicap, boală cronică necontagioasă, infectare HIV, apartenență la o categorie defavorizată, precum și orice alt criteriu care are ca scop sau efect restrângerea, înlăturarea recunoașterii, folosinței sau exercitării, în condiții de egalitate, a drepturilor omului și a libertăților fundamentale sau a drepturilor recunoscute de lege, în domeniul politic, economic, social și cultural sau în orice alte domenii ale vieții publice” (Art. 2.1 din Ordonanța de Guvern nr. 137/2000 privind prevenirea și sancționarea tuturor formelor de discriminare, republicată).

Pentru a asigura respectarea principiului nediscriminării, proiectul trebuie să ofere o descriere a modului în care activitățile desfășurate se supun reglementărilor care interzic discriminarea.

Prezentați modul în care beneficiarul va asigura condițiile pentru prevenirea oricărei forme de discriminare în implementarea proiectului.


Accesibilitate pentru persoane cu dizabilități

Specificați modul în care proiectul prevede crearea de facilități/adaptarea infrastructurii pentru accesul persoanelor cu dizabilități. Menționați categoria (categoriile) avute în vedere, precum și alte detalii pe care le considerați relevante în acest context, altele decât măsuri de conformare cu obligațiile legale în acest domeniu. Detaliați în ce constau aceste măsuri. Corelați informațiile furnizate cu descrierea investiției din secțiunile relevante ale cererii de finanțare și cu bugetul proiectului (prin identificarea corespunzătoare a costurilor aferente acestor măsuri).

Conform „Strategiei naționale privind drepturile persoanelor cu dizabilități 2022-2027”, **accesibilitatea** reprezintă „baza participării depline a persoanelor cu dizabilități la viața socială. Dincolo de importanța în sine a asigurării dreptului de acces, realizarea lui în practică reprezintă în același timp și poarta spre exercitarea drepturilor pe toate dimensiunile vieții: educație, sănătate, protecție juridică a drepturilor, ocupare, protecție socială, viață independentă.”

Secțiunea se completează cu o prezentare a modului în care vă asigurați că principiul accesibilității va fi respectat (ex: proiectarea și infrastructurii astfel încât să devină accesibilă persoanelor cu diferite dizabilități). În cadrul investițiilor în infrastructură se vor include cerințele de accesibilitate în proiectarea și construcția mediului fizic de la începutul procesului de proiectare, respectiv arhitectii, inginerii constructori și toți cei implicați profesional în proiectarea și construcția mediului fizic vor respecta cerințele cu privire la politica în domeniul promovării drepturilor persoanelor cu dizabilități și la măsurile de realizare a accesibilității sau de adaptare rezonabilă.

Schimbări demografice: această subsecțiune nu face obiectul prezentului apel .


Modifică secțiune Dezvoltare durabilă
×

Poluatorul plătește (opțional)

Poluatorul plătește

Caractere rămase: 1750/1750

Protecția biodiversității (opțional)

Protecția biodiversității

Caractere rămase: 1750/1750

Utilizarea eficientă a resurselor (opțional)

Utilizarea eficientă a resurselor


Caractere rămase: 1750/1750

Reziliența la dezastre (opțional)

Reziliența la dezastre

Caractere rămase: 1750/1750

Anulează


Modifică

Dezvoltare durabilă

Specificați modul în care proiectul prevede unele măsuri care conduc la respectarea cerințelor privind protecția mediului pentru promovarea dezvoltării durabile.

Dezvoltarea durabilă se referă la utilizarea surselor de energie curată, economie circulară, inclusiv prevenirea și reciclarea deșeurilor, prevenirea și controlul poluării asupra aerului, apei, solului, protecția resurselor de apă, protecția și conservarea biodiversității în conformitate cu articolul 11 și cu articolul 191 alineatul (1) din Tratatul privind funcționarea Uniunii Europene (TFUE).

Se vor indica secțiunile și paginile din proiectul tehnic/alt document unde se regăsesc măsurile propuse și care vizează principiul dezvoltării durabile și al eficienței energetice.

Poluatorul plătește - Această subsecțiune nu face obiectul prezentului apel.

Protecția biodiversității - Se vor prezenta măsurile impuse prin actul de reglementare emis de autoritatea de mediu.

Utilizarea eficientă a resurselor - Explicați modul de utilizare a materialelor de construcții reciclate, recuperate cu emisii scăzute de carbon, utilizarea de echipamente eficiente energetic, utilizarea de surse de energie regenerabilă etc.

De asemenea, se va avea în vedere utilizarea produselor de construcții non-toxice, reciclabile și biodegradabile, fabricate la nivelul industriei locale, din materii prime produse în zonă, folosind tehnici care nu afectează mediul.

Se va prezenta dacă au fost utilizate materiale de construcții ecologice/reciclate și dacă proiectul își propune achiziții verzi pentru echipamente și dotări.

Reziliența la dezastre – Această subsecțiune nu face obiectul prezentului apel.

Imunizarea la schimbările climatice

Enumerați măsurile care vizează respectarea legislației naționale și comunitare privind imunizarea la schimbările climatice, respectiv dacă proiectul prevede măsuri de atenuare și adaptare la schimbările climatice, de prevenire și gestionarea a riscurilor. Se vor indica secțiunile și paginile din SF/DALI/proiectul tehnic/alt document unde se regăsesc măsurile propuse și care vizează principiul imunizării climatice.


Imunizarea la schimbările climatice se asigură în conformitate cu Comunicarea Comisiei Europene privind Orientările tehnice referitoare la imunizarea infrastructurii la schimbările climatice în perioada 2021-2027, publicată la 16 septembrie 2021 (2021/C 373/01) pentru proiectele care prevăd investiții în infrastructură care au o durată de viață preconizată de cel puțin cinci ani.

 Modifică secțiune Imunizarea la schimbările climatice ×

Descriere (opțional)

Descriere

Caractere rămase: 1750/1750

Anulează  Modifică

Principiul DNSH



Se va specifica modul în care proiectul prevede măsuri care respectă legislația în vigoare la nivel național și european privind cele șase obiective de mediu ale principiului „de a nu prejudicia în mod semnificativ”. Vor fi avute în vedere concluziile care stau la baza deciziilor autorității de mediu (Decizia etapei de încadrare a proiectului în procedura de evaluare a impactului asupra mediului, sau Clasarea notificării) conform prevederile Legii nr. 292/2018 privind evaluarea impactului anumitor proiecte publice și private asupra mediului.

Principiul de „a nu prejudicia în mod semnificativ” (DNSH) se interpretează în sensul articolului 17 din Regulamentul (UE) 2020/852 (Regulamentul privind Taxonomia), care definește noțiunea de „prejudiciere în mod semnificativ” pentru cele șase obiective de mediu, respectiv:

- a) Se consideră că o activitate prejudiciază în mod semnificativ **atenuarea schimbărilor climatice** în cazul în care activitatea respectivă generează emisii semnificative de gaze cu efect de seră (GES).
- b) Se consideră că o activitate prejudiciază în mod semnificativ **adaptarea la schimbările climatice** în cazul în care activitatea respectivă duce la creșterea efectului negativ al climatului actual și al climatului preconizat în viitor asupra activității în sine sau asupra persoanelor, asupra naturii sau asupra activelor.
- c) Se consideră că o activitate prejudiciază în mod semnificativ **utilizarea durabilă și protejarea resurselor de apă și a celor marine** în cazul în care activitatea respectivă este nocivă pentru starea bună sau pentru potențialul ecologic bun al corpurilor de apă, inclusiv al apelor de suprafață și subterane, sau starea ecologică bună a apelor marine.
- d) Se consideră că o activitate prejudiciază în mod semnificativ **economia circulară**, inclusiv prevenirea generării de deșeuri și reciclarea acestora, în cazul în care activitatea respectivă duce la ineficiențe semnificative în utilizarea materialelor sau în utilizarea directă sau indirectă a resurselor naturale, la o creștere semnificativă a generării, a incinerării sau a eliminării deșeurilor, sau în cazul în care eliminarea pe termen lung a deșeurilor poate cauza prejudicii semnificative și pe termen lung mediului.

- e) Se consideră că o activitate prejudiciază în mod semnificativ **prevenirea și controlul poluării** în cazul în care activitatea respectivă duce la o creștere semnificativă a emisiilor de poluanți în aer, apă sau sol.
- f) Se consideră că o activitate economică prejudiciază în mod semnificativ **protecția și refacerea biodiversității și a ecosistemelor** în cazul în care activitatea respectivă este nocivă în mod semnificativ pentru condiția bună și reziliența ecosistemelor sau nocivă pentru stadiul de conservare a habitatelor și a speciilor, inclusiv a celor de interes comunitar incluse în Siturile Natura 2000.

Având în vedere că primele două obiective de mediu, respectiv **atenuarea și adaptarea la schimbările climatice**, reprezintă pilonii procesului de imunizare la schimbările climatice, așa cum este descris în Comunicarea Comisiei privind Orientările tehnice referitoare la imunizarea infrastructurii la schimbările climatice în perioada 2021-2027, condițiile generale și specifice rezultate din analiza imunizării infrastructurii la schimbările climatice pentru aceste obiective de mediu aplicabile proiectelor sunt acoperitoare inclusiv pentru respectarea principiului DNSH.

În cazul acelor intervenții care ar putea cauza prejudicii oricăruia dintre cele șase obiective de mediu ale principiului DNSH, enumerați măsurile puse în aplicare pentru compensarea prejudiciilor.

De exemplu, pentru *„Utilizarea durabilă și protecția resurselor de apă și a celor marine”* - vor fi aplicate măsuri de evitare și reducere a impactului de degradare a mediului legate de protejarea calității apei și evitarea stresului hidric.

De exemplu, pentru *„Economia circulară”* – vor fi aplicate măsuri privind pregătirea deșeurilor nepericuloase provenite din activitățile de construcție și demolări desfășurate pe șantier pentru reutilizare, reciclare și alte operațiuni de valorificare materială, existența unui contract semnat cu un operator pentru reciclarea deșeurilor rezultate, achiziționarea de echipamente noi cu respectarea prevederilor legale în vigoare privind produsele cu impact energetic redus.

De exemplu, pentru *„Prevenirea și controlul poluării”* - vor fi aplicate măsuri privind prevenirea și controlul poluării aerului, apei sau solului. Pentru a nu depăși limitele permise de poluare pe calea aerului vor fi folosite utilaje dotate cu motoare performante. Vor fi prevăzute măsuri de protecție (precum bariere fonice) a populației care locuiește în imediata apropiere a infrastructurilor rutiere pentru ca aceștia să nu fie afectați de zgomotul produs pe perioada executării lucrărilor/după darea în folosință a infrastructurii. Pe parcursul etapei de execuție, se vor lua măsuri cu privire la depozitarea corectă a materialelor de construcție și a deșeurilor în așa fel încât să nu afecteze stratul acvifer sau apele de suprafață,


De exemplu, pentru *„Protecția și refacerea biodiversității și a ecosistemelor”* – vor fi aplicate măsuri de compensare pentru a îmbunătăți starea de conservare a habitatelor și speciilor, interzicerea exploatarei resurselor naturale din interiorul ariilor protejate.

Notă: se vor avea în vedere măsurile prezentate în Ghidul Solicitantului la capitolul 3.16.

12. Metodologia de implementare proiect


Se completează câmpurile funcției cu datele proiectului și se apasă butonul

 Modifică

 Modifică metodologie ×

Descriere (opțional)

Caractere rămase: 10500/10500

Anulează  Salvează

Metodologie: câmp obligatoriu, editabil;

Se va preciza dacă managementul proiectului va fi externalizat sau se va realiza cu personal propriu.


Se vor detalia:

- organizațiile implicate, echipa de proiect, rolul managerului de proiect, repartizarea atribuțiilor, rolurile persoanelor implicate etc.
- activitățile de management ce vor face obiectul contractului de servicii de management al proiectului (delegate contractantului);
- modul în care veți monitoriza și controla activitatea contractantului care va furniza servicii de management a proiectului.

13. Maturitatea proiectului

Se completează câmpurile funcției cu datele proiectului și se apasă butonul

 Modifică


Modifică maturitate proiect
×

H.2.1. Aspecte tehnice (studii de fezabilitate, concepere proiect, etc.) (opțional)

Caractere rămase: 3500/3500

H.2.2. Aspecte administrative, oferind detalii cel puțin privind autorizațiile necesare, cum ar fi EIM, aprobarea de dezvoltare, deciziile privind amenajarea teritoriului, achiziția de terenuri (dacă este cazul), achizițiile publice, etc. (opțional)

Caractere rămase: 3500/3500


H.2.3. Aspecte financiare (decizii de angajament în ceea ce privește cheltuielile publice naționale, împrumuturi solicitate sau acordate, etc. - a se furniza referințe) (opțional)

Caractere rămase: 3500/3500

H.2.4. În cazul în care proiectul a început deja, indică starea de evoluție a lucrărilor (opțional)

Caractere rămase: 3500/3500

Anulează


Modifică

Aspecte tehnice

Se va preciza gradul de maturitate a documentației tehnico-economice precum și documentele încărcate pentru susținerea celor declarate.

Pentru finanțarea proiectelor de investiții în cadrul PR 2021-2027 este suficientă depunerea studiului de fezabilitate/documentației de avizare a lucrărilor de intervenție/studiului de oportunitate, după caz. Cu toate acestea, pentru dovedirea maturității pregătirii proiectului se pot anexa documente care să ateste un grad înaintat de pregătire a proiectului.

Pentru demonstrarea maturității proiectului se pot atașa documente suplimentare (a se vedea Ghidul solicitantului), *pentru care proiectul va fi punctat în cadrul etapei de evaluare tehnică și financiară*.

Aspecte administrative

Se va descrie stadiul obținerii aprobărilor, autorizațiilor, avizelor prevăzute de legislația în vigoare și necesare pentru implementarea proiectului.

Aspecte financiare: nu este obligatoriu de completat în cadrul prezentului apel de proiecte.

În cazul în care proiectul a început deja, indică starea de evoluție al lucrărilor

În cazul în care execuția lucrărilor a început înainte de depunerea cererii de finanțare se va descrie stadiul fizic și valoric al lucrărilor, atât descriptiv cât și procentual.

14. Descriere investiție

Se completează câmpul funcției cu datele proiectului și se apasă butonul



Se vor include inclusiv informații necesare pentru etapa de evaluare tehnică și financiară.

Modifică secțiune descriere investiție

Descriere (opțional)

Descriere

Caractere rămase: 10500/10500

Anulează Modifică

Se va descrie investiția, specificând ce se dorește a se realiza prin proiect (ex. se vor specifica principalele lucrări de intervenție/achiziții de echipamente propuse pentru dezvoltarea infrastructurii pentru deplasări nemotorizate/dezvoltarea și optimizarea sistemelor de transport public, inclusiv prin achiziționarea de mijloace de transport cu zero emisii/dezvoltarea infrastructurii necesare acestora, dezvoltarea coridoarelor de mobilitate urbană durabilă, dezvoltarea de infrastructuri pentru combustibili alternativi, dezvoltarea sistemelor de management a mobilității urbane).

ATENȚIE !!! Este important ca informațiile să fie corelate cu cele menționate în documentația tehnico-economică.

Dacă este cazul, se vor menționa inclusiv intervențiile cărora le corespund cheltuieli încadrate în categoria cheltuielilor neeligibile.



De asemenea, în cazul proiectelor în parteneriat se va specifica pe scurt și care este rolul fiecărui partener în implementarea investiției.


Totodată, se va descrie pe scurt (dacă este cazul) stadiul fizic al investițiilor pentru care execuția de lucrări a fost demarată, proiectul nefiind încheiat în mod fizic sau financiar înainte de depunerea cererii de finanțare.

Se vor corela informațiile cu celelalte secțiuni ale cererii de finanțare și anexele acesteia.

Nu este necesar să fie enumerate activitățile proiectului, acestea făcând obiectul secțiunii dedicate activităților.

15. Indicatori de realizare și de rezultat

Pentru adăugarea de date se apasă butonul . Pentru editarea informațiilor introduse se apasă butonul  și butonul  pentru ștergere.

 Adaugă indicator prestabilit de realizare

Tip indicator *

RCO75_Strategii de dezvoltare teritorială integrată care beneficiază de sprijin

Tip regiune *

☐ Mai puțin dezvoltată

Țintă (optional)

Strategii ITI (optional)


Selectează ...

Strategie de dezvoltare integrată urbană (optional)

Strategie județeană de dezvoltare integrată (optional)

Anulează

Adaugă

 Adaugă indicator prestabilit de rezultat

Tip indicator *

RCR95_Populația care are acces la infrastructuri verzi noi sau îmbunătățite

Tip regiune *

☒ Mai puțin dezvoltată

Țintă (optional)

Valoare de bază (optional)

An referință valoare de bază (optional)

Anulează

Adaugă

Indicatorii de realizare:

Selectați din Nomenclator indicatorii de realizare (de output) relevanți (Tip indicator):

- **RCO56** - Lungimea liniilor de tramvai și metrou reconstruite sau modernizate
- **RCO57** - Capacitatea materialului rulant ecologic pentru transportul public colectiv
- **RCO58** - Piste ciclabile care beneficiază de sprijin
- **RCO59** - Infrastructuri pentru combustibili alternativi (puncte de realimentare/reîncărcare)
- **RCO60** - Orașe și localități cu sisteme de transport urban digitalizate noi sau modernizate
- **RCO74** - Populația vizată de proiecte derulate în cadrul strategiilor de dezvoltare teritorială integrată
- **RCO75** - Strategii de dezvoltare teritorială integrată care beneficiază de sprijin

Indicatorii de realizare vor fi preluați în această secțiune la nivel de proiect.

Indicatorii de rezultat:


Selectați din Nomenclator indicatorii de rezultat (Tip indicator):

- **RCR29** - Emisii de gaze cu efect de seră estimate
- **RCR62** - Număr anual de utilizatori ai transportului public nou sau modernizat
- **RCR63** - Număr anual de utilizatori ai liniilor de tramvai și de metrou noi sau modernizate
- **RCR64** - Număr anual de utilizatori ai pistelor ciclabile

Informațiile solicitate în tabelul privind **Indicatori de rezultat** nu se raportează de către beneficiar.

Solicitantul are obligația de a completa valori pentru toți indicatorii de realizare și de rezultat prestabiliți ai programului.

16. Plan de achiziții

Pentru adăugarea de date se apasă butonul . Pentru editarea sau ștergerea informațiilor introduse se apasă butonul  pentru editare și butonul  pentru ștergere.

Se completează pentru fiecare membru al parteneriatului, după caz.

Pentru Tip achiziție și Monedă se selectează din nomenclator.

După apăsarea butonului "Adaugă", pop-up-ul de adăugare a unei achiziții va conține următoarele câmpuri:

Titlul achiziției: câmp obligatoriu, editabil - se va trece titlul contractului de achiziție, succint și sugestiv;

Descrierea achiziției: câmp obligatoriu, editabil - descriere succintă a obiectului contractului de achiziție;


Tip achiziție: câmp obligatoriu, editabil - selectați din nomenclator opțiunea aplicabilă (furnizare, servicii, lucrări);

Perioada: se va preciza perioada în care s-a desfășurat/se va desfășura procedura de achiziție, sub forma lună/an.

Moneda: câmp obligatoriu -se selectează RON;

Valoare TVA: câmp obligatoriu, editabil - se va menționa valoarea totală a TVA;

Valoare estimată fără TVA: câmp obligatoriu, se va preciza valoarea totală a investiției, fără TVA.


 Adaugă achiziție
 X

Titlul achiziției *

Acest câmp este obligatoriu.

Descrierea achiziției *

Tip achiziție *

Selectează ...
 v

Perioada *

Moneda *

☒ RON
 ☐ EUR


Valoare TVA *

RON

Valoare estimată fără TVA *


RON

Anulează


 Adaugă

17. Resurse umane

Pentru adăugarea de date se apasă butonul . Pentru editarea sau ștergerea informațiilor introduse se apasă butonul  pentru editare și butonul  pentru ștergere.


 Adaugă resurse umane
 ×

Funcție *

Acest câmp este obligatoriu.

Cod ocupație *

Selectează ...
 ▼

Categoria în care se încadrează expertul conform Orientări generale–nivel de remunerare/experiență (opțional)

Experiență profesională specifică relevantă conform CV și documente suport (luni) (opțional)

luni

Țară (opțional)


Selectează ...
 ▼

CNP/PIN (opțional)

Nume (opțional)

Prenume (opțional)

Anulează



 Adaugă

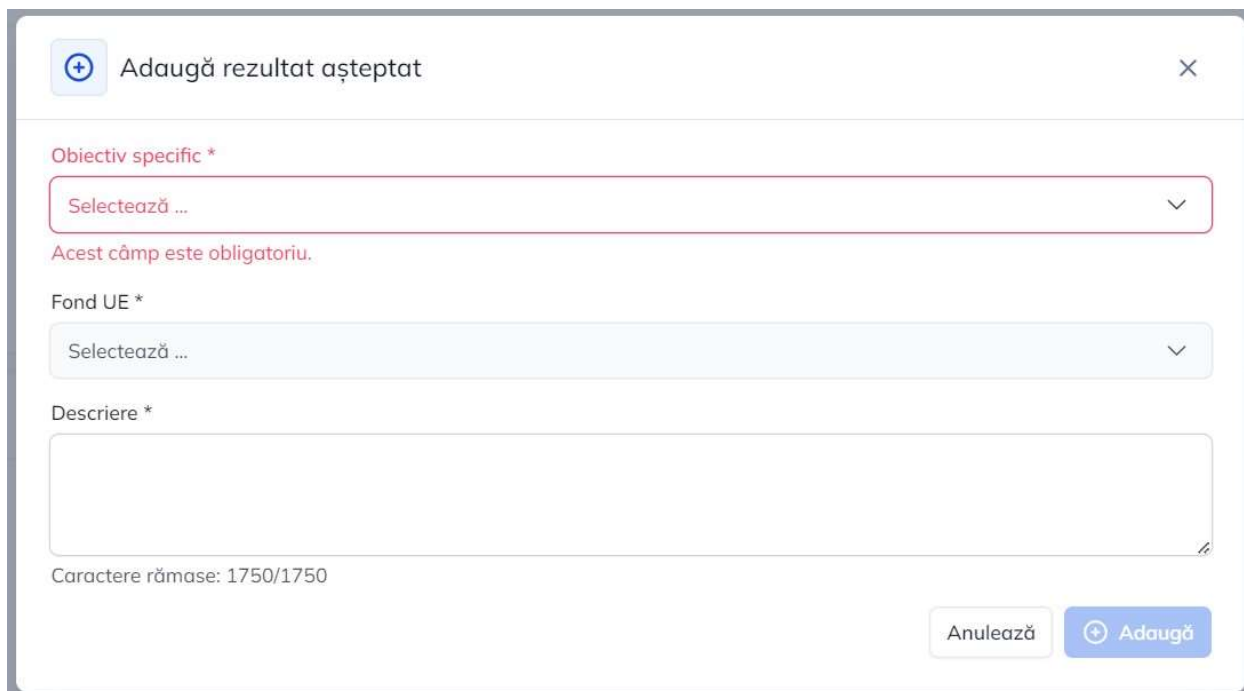
Adăugați fiecare expert implicat în implementarea proiectului (echipa de implementare a proiectului):

- **Funcție** (e.g. expert achiziții, jurist)
- **Codul ocupației:** selectați din nomenclator, conform COR
- **Categoria în care se încadrează expertul conform Orientări generale–nivel de remunerare/experiență:** nu se va completa;
- **Experiență profesională specifică relevantă conform CV și documente suport (luni):** nu se va completa;
- **Țara:** nu se va completa;
- **CNP/PIN:** nu se va completa;
- **Nume:** nu se va completa;
- **Prenume:** nu se va completa;
- **Țara:** nu se va completa.

Se vor atașa CV-urile, respectiv fișele de post, în format PDF.

18. Rezultate așteptate/Realizări așteptate

Pentru adăugarea de date se apasă butonul . Pentru editarea sau ștergerea informațiilor introduse se apasă butonul  pentru editare și butonul  pentru ștergere.



Formularul are un titlu "Adaugă rezultat așteptat" și un buton de închidere în colțul din dreapta sus. Conține trei câmpuri obligatorii: "Obiectiv specific *" (meniu derulant cu "Selectează ..." și o notă de eroare "Acest câmp este obligatoriu."), "Fond UE *" (meniu derulant cu "Selectează ...") și "Descriere *" (câmp de text mare). În partea de jos stânga este un indicator "Caractere rămase: 1750/1750". În partea de jos dreapta sunt butoanele "Anulează" și "Adaugă".

În cadrul cererii de finanțare vor fi identificate un număr de maxim 3 rezultate așteptate ca urmare a implementării proiectului.

Valorile preconizate trebuie să fie realiste, realizabile, măsurabile și în concordanță cu indicatorii și obiectivele specifice ale proiectului astfel încât rezultatele așteptate să asigure îndeplinirea obiectivelor și indicatorilor.

Obiectiv specific - se selectează din nomenclator obiectivul specific;

Fond UE - se selectează din nomenclator;

Descriere - se completează cu formularea și descrierea fiecărui rezultat.

19. Activități

Pentru adăugarea de date se apasă butonul . Pentru editarea sau ștergerea informațiilor introduse se apasă butonul  pentru editare și butonul  pentru ștergere.

Pentru adăugarea de subactivități se apasă butonul  și se completează datele solicitate.

În cazul în care există activități fără subactivități în cadrul proiectului, pentru a putea introduce datele complete, se va crea o subactivitate.

+

 Adaugă activitate previzionată

Obiectiv specific *

RSO1.3 - RSO1.3_Intensificarea creșterii durabile și a competitivității IMM-urilor și crearea de locuri de muncă în cadrul IMM-urilor, inclusiv prin investiții ...

Fond UE *

FEDR - Fondul European de Dezvoltare Regională

Titlu *

Tip *

☐ Precontractuală

☐ Postcontractuală

Activitate de bază *

☐ DA

☒ NU

Anulează

+

 Adaugă

+

 Adaugă subactivitate previzionată aferentă activității Activitate 1

Titlu *

Acest câmp este obligatoriu.

Data începere fixă *

☐ DA

☐ NU

Data începere *

Selectează ...

Data finalizare fixă *

☐ DA

☐ NU

Data finalizare *

Selectează ...

Rezultate previzionate (opțional)

Selectează ...

Parteneri implicați *

Selectează ...

Detalierea subactivității (opțional)

Caractere rămase: 10500/10500

Anulează

+

 Adaugă

Completați detalii cu privire la activitățile și subactivitățile proiectului, atât cele care au avut loc până la momentul depunerii Cererii de finanțare, cât și cele previzionate a se realiza după momentul depunerii Cererii de finanțare.

La nivel de activitate, nu pot fi introduse detalii suplimentare, în afara titlului activității, tipul activității (“Precontractuală” sau “Postcontractuală”) și dacă activitatea este de bază (se bifează DA sau NU în funcție de situație).




La fiecare activitate în parte, definiți subactivitățile componente. Detaliile privind calendarul de realizare, responsabili etc. pot fi definite doar la nivel de subactivitate. În cazul în care nu ați intenționat structurarea unei activități în subactivități, este obligatorie crearea a cel puțin unei subactivități, pentru a putea introduce detalii suplimentare.

Completați următoarele:

- **Titlul** (concis, sugestiv);
- **Data începere/finalizare fixă**
 - dacă DA, în câmpurile **Data începere** și **Data finalizare** se va completa data la nivel de zi-lună-an;
 - Dacă NU, în câmpurile **Data începere** și **Data finalizare** se va completa data la nivel de lună-an;
- **Data începerii/ finalizării**
 - Pentru subactivități realizate deja înainte de semnarea contractului de finanțare – se vor introduce anul, luna și ziua
 - Pentru subactivități previzionate a se realiza după semnarea contractului de finanțare – selectați cel puțin anul și luna, estimând demararea implementării proiectului (semnarea contractului de finanțare) la aproximativ 6 luni de la depunerea cererii de finanțare (similar completării planului de achiziții)
- **Rezultate previzionate** – selectați rezultatul (anterior definit) la a cărei realizare contribuie implementarea respectivei subactivități;
- **Partenerii implicați ai subactivității** – se va selecta denumirea solicitantului;
- **Detalierea subactivității** - câmp opțional, editabil;

Durata de implementare a proiectului va fi calculată în mod automat.

20. Indicatori de etapă

Pentru adăugarea de date se apasă butonul  . Pentru editarea sau ștergerea informațiilor introduse se apasă butonul  pentru editare și butonul  pentru ștergere.

ATENȚIE! Această secțiune este corelată cu secțiunea “Indicatori” pentru indicatorii de realizare! Indicatorii de etapă completați în această secțiune se vor afișa în Secțiunea Plan de monitorizare a proiectului!

Pentru informații cu privire la indicatori de etapă se recomandă consultarea capitolului 6. din ghidul solicitantului, precum și orientările metodologice menționate în OUG 23/2023 cap. VI, alin. (5).

Este responsabilitatea solicitantului să acorde o maximă atenție definirii acestor indicatori în strânsă corelare cu activitatea de bază, astfel încât pe parcursul implementării proiectului să se asigure că aceștia sunt îndepliniți conform planificării și planului de monitorizare, din care sunt parte integrantă.

Indicatori etapă de realizare: această secțiune nu se completează.

The form is titled "Adaugă indicator etapă de realizare" (Add milestone indicator) and includes a close button (X). It contains the following fields:

- Indicator ***: A dropdown menu with the placeholder text "Selectează ..." and a downward arrow. Below it, a red error message states: "Acest câmp este obligatoriu." (This field is required).
- Valoare intermediară ***: A text input field.
- Termen ***: A date selection field with a calendar icon and the placeholder text "Selectează ...".
- Documente care probează atingerea valorii ***: A large text area for document upload.

At the bottom left, it shows "Caractere rămase: 256/256". At the bottom right, there are two buttons: "Anulează" (Cancel) and "Adaugă" (Add).

Indicatori etapă de reper: se va completa cu informațiile solicitate în fiecare secțiune.

Adaugă indicator etapă de reper

×

Nume reper *

Test

Caractere rămase: 3496/3500

Descriere *

Caractere rămase: 3050/3050

Termen *

Selectează ...

Documente care probează îndeplinirea indicatorului *

Caractere rămase: 3500/3500

Anulează

Adaugă

Nume reper: se va completa conform exemplelor din capitolul 6 din Ghidul solicitantului (ex: publicarea anunțului privind achiziția).

Descriere: se va descrie succint reperul identificat anterior coroborat cu activitatea de bază


Termen: se va stabili un termen realist de îndeplinire a reperului (se va defini la momentul contractării).

Documente care probează atingerea valorii: se vor menționa documentele din care se poate identifica îndeplinirea reperului (se va defini la momentul contractării).

21. Planul de monitorizare al proiectului

Pentru editarea informațiilor se apasă butonul .

ATENȚIE!!! În această secțiune sunt afișați indicatorii de etapă așa cum au fost completați în secțiunea "Indicatori de etapă"!


Modifică plan monitorizare
×

Criteriu validare *

Test

Caractere rămase: 3496/3500

Observații (opțional)

Caractere rămase: 3500/3500

Anulează
Modifică

Se completează următoarele câmpuri:

Criteriu validare: se va completa cu informații conform precizărilor din Manualul beneficiarului.





Observații: se va completa, dacă este cazul.

22. Buget proiect

- Pentru adăugarea cheltuielilor se apasă butonul  și se completează datele solicitate.

NOTĂ:

În cazul României, Regiunea de Dezvoltare Nord-Vest se încadrează în categoria regiunilor mai puțin dezvoltate.

- Proiectul beneficiază de ajutor de stat: se va apăsa butonul "NU".
- Pentru editarea sau ștergerea informațiilor introduse se apasă butoanele pentru editare  și butonul pentru ștergere .
- Se completează câmpurile funcției cu datele proiectului, se apasă butonul  pentru a calcula cheltuiala și ulterior se apasă butonul  pentru a o adăuga.
- Se completează de Lider și fiecare partener, după caz.
- Toate valorile se introduc în lei.




La adăugarea unei cheltuieli, completați următoarele:

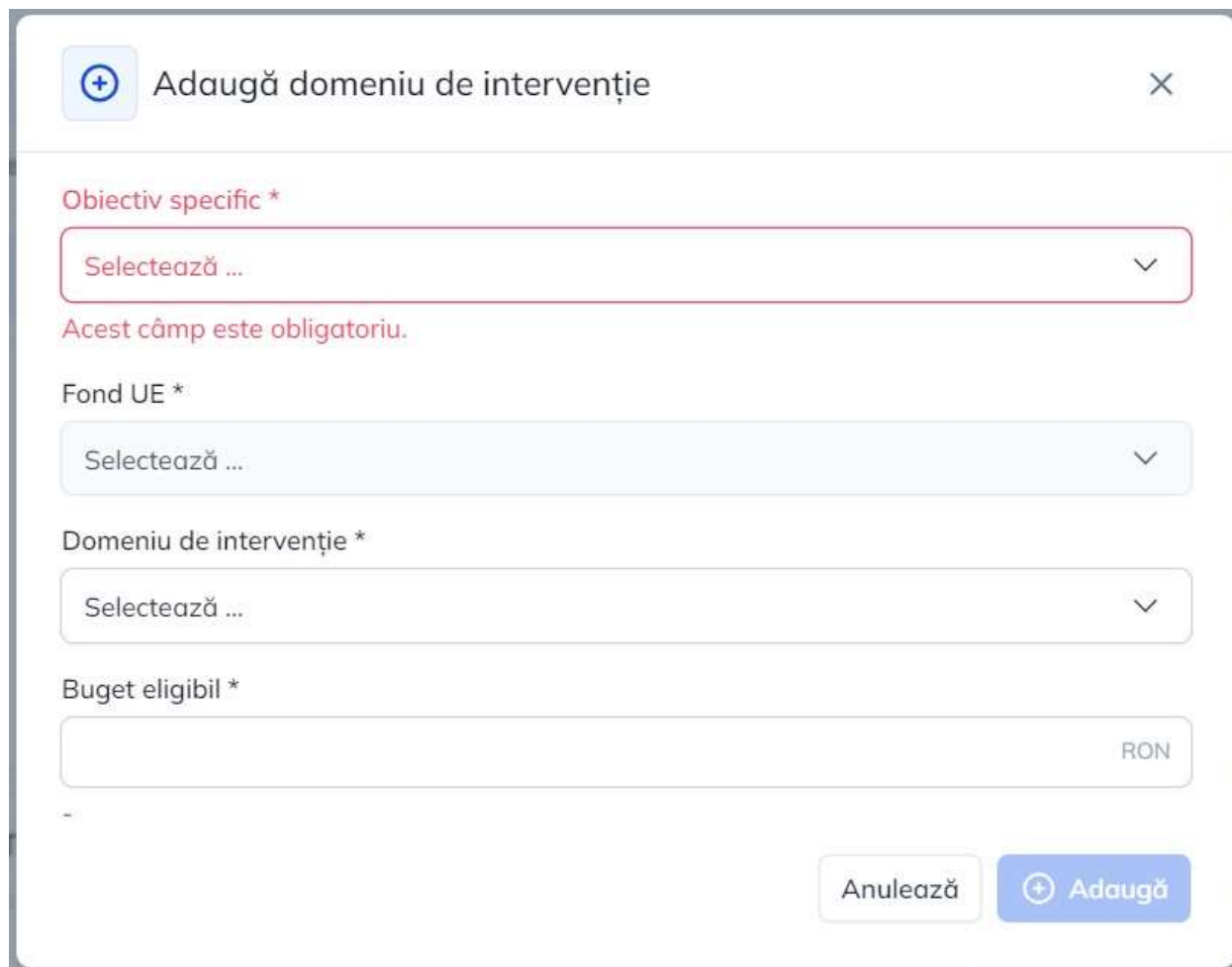
- **Obiectiv Specific:** se selectează din nomenclator;
- **Fond UE:** se selectează din nomenclator;
- **Denumire cheltuielă:** introduceți o descriere succintă, sugestivă a cheltuielii;
- **Justificare:** scurtă descriere a necesității efectuării cheltuielii;
- **Tip regiune:** se bifează “Mai puțin dezvoltată”;
- **Tip cheltuielă:** se bifează Directă/Indirectă;
- **Categorie/Subcategorie** (obligatorii): selectați din nomenclatoarele aferente categoria/subcategoria în care se încadrează cheltuiela respectivă. Informațiile privind categoriile și plafoanele de cheltuieli eligibile, inclusiv Lista cheltuielilor eligibile se găsesc în Matricea de corelare a bugetului proiectului cu devizul general al investiției (Anexa VIII);
- **Unitate de măsură:** se introduce unitatea de măsură;
- **Cantitate:** se introduce cantitatea;
- **Preț unitar fără TVA:** se introduce prețul unitar fără TVA;
- **Valoare totală TVA:** se va introduce valoarea totală a TVA;
- **TVA eligibil:** se va bifa DA/NU;
- **Cheltuieli eligibile fără TVA [LEI]:** se introduce valoarea eligibilă fără TVA;
- **Total cheltuieli nerambursabile [LEI]:** se introduce valoarea nerambursabilă cu TVA;
- **Ajutor de stat:** editabil de tip bifă. Se va bifa NU.

Categoriile și sub-categoriile de cheltuieli aplicabile în cadrul acestui apel de proiecte sunt menționate în Anexa VII (Matricea de corelare a bugetului proiectului cu devizul general al investiției) la Ghidul solicitantului.

Nu se vor detalia costurile indirecte, acestea reprezentând doar o rată forfetară raportată la valoarea costurilor directe.

23. Buget – Domeniu de intervenție

Pentru adăugarea de date se apasă butonul . Pentru editarea sau ștergerea informațiilor introduse se apasă butonul  pentru editare și butonul  pentru ștergere.



Formularul "Adaugă domeniu de intervenție" este prezentat într-o fereastră cu titlu "Adaugă domeniu de intervenție" și un buton de închidere "X".

Formularul conține următoarele câmpuri:

- Obiectiv specific ***: Un câmp de selecție cu textul "Selectează ..." și un buton de descendență. Sub câmp este mesajul de eroare "Acest câmp este obligatoriu."
- Fond UE ***: Un câmp de selecție cu textul "Selectează ..." și un buton de descendență.
- Domeniu de intervenție ***: Un câmp de selecție cu textul "Selectează ..." și un buton de descendență.
- Buget eligibil ***: Un câmp de text pentru introducerea valorii, urmat de moneda "RON".

În partea de jos a formularului sunt două butoane: "Anulează" și "Adaugă".

Se selectează din nomenclator codurile aferente activităților proiectului:




- Codul 081 Infrastructuri de transport urban curate
- Codul 082 Material rulant de transport urban curat
- Codul 083 Infrastructuri pentru bicicliști
- Codul 084 Digitalizarea transportului urban
- Codul 086 Infrastructuri pentru combustibili alternativi

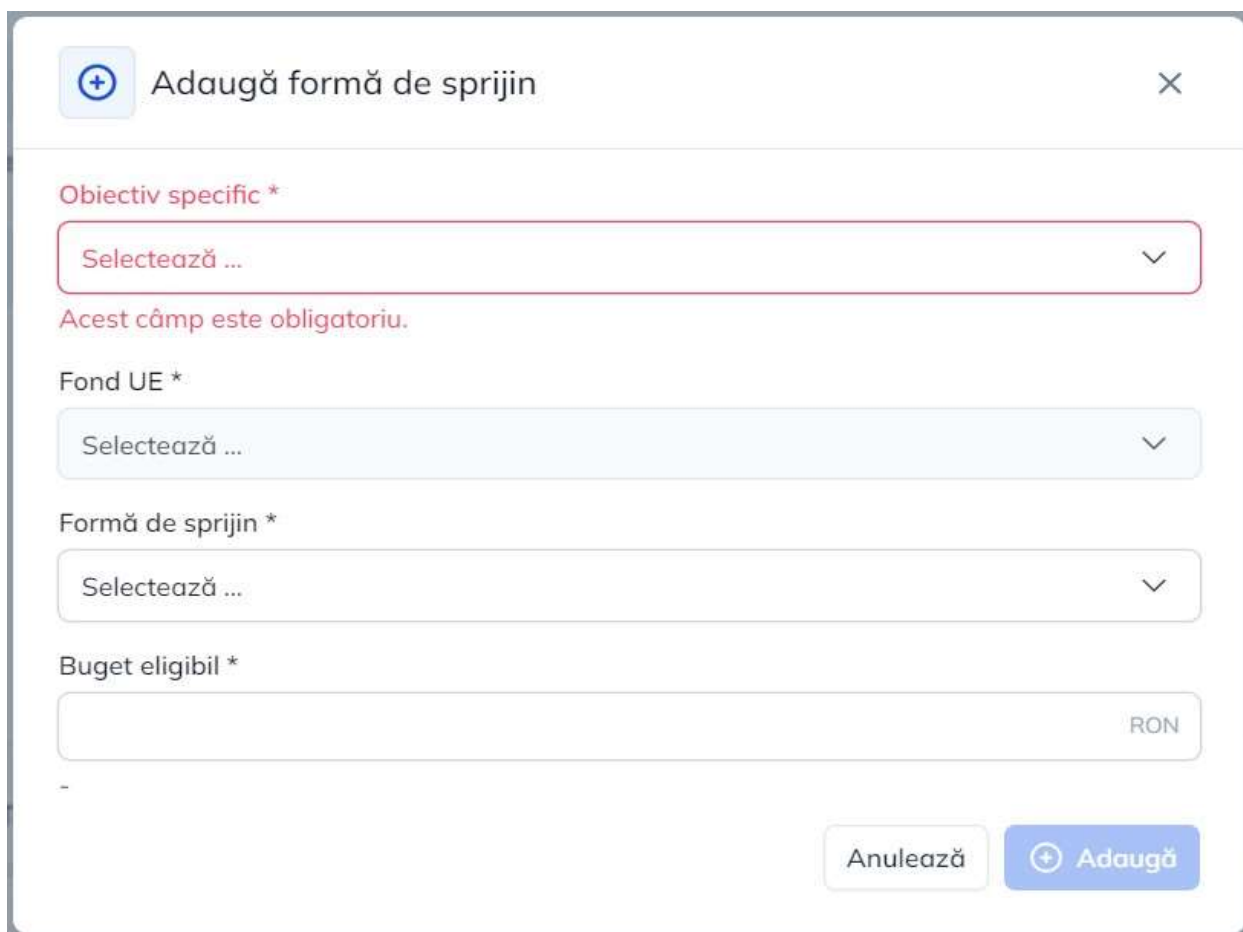
Introduceți valoarea eligibilă a proiectului pentru codul menționat.

Dacă se selectează un singur domeniu de intervenție, în câmpul „Buget eligibil” se va completa valoarea totală eligibilă a proiectului. Dacă se selectează mai multe domenii de intervenție, suma valorilor eligibile corespunzătoare fiecărui domeniu de intervenție trebuie să fie egală cu valoarea totală eligibilă a proiectului.

Se vor avea în vedere mențiunile din Anexa VII Matricea de corelare a bugetului proiectului cu devizul general al investiției privind corelarea categoriilor de cheltuieli cu domeniile de intervenție.

24. Buget – Formă de sprijin

Pentru adăugarea de date se apasă butonul . Pentru editarea sau ștergerea informațiilor introduse se apasă butonul  pentru editare și butonul  pentru ștergere.






Dialog box titled "Adaugă formă de sprijin" with a close button (X) in the top right corner. The form contains the following fields:

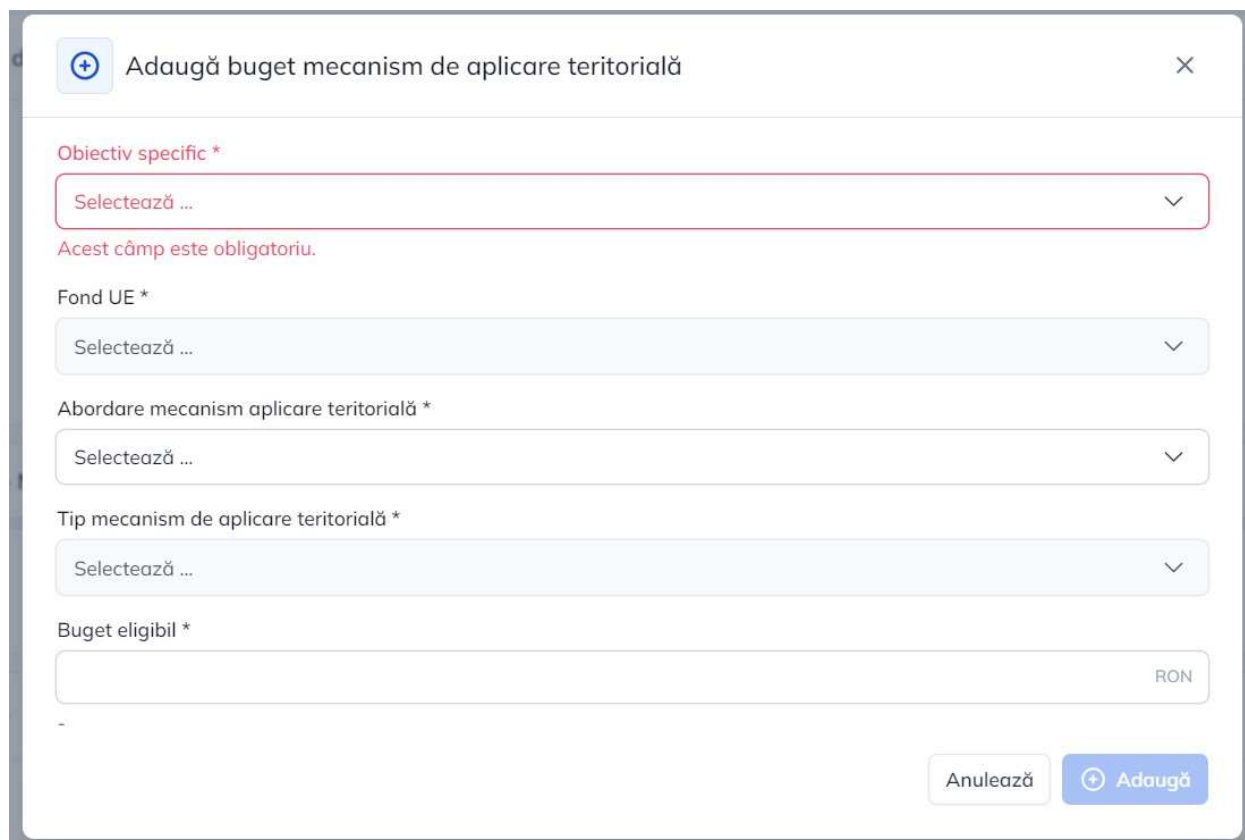
- Obiectiv specific ***: A dropdown menu with the text "Selectează ..." and a downward arrow. Below it, a red error message states: "Acest câmp este obligatoriu."
- Fond UE ***: A dropdown menu with the text "Selectează ..." and a downward arrow.
- Formă de sprijin ***: A dropdown menu with the text "Selectează ..." and a downward arrow.
- Buget eligibil ***: A text input field with a currency symbol "RON" on the right side.

At the bottom right of the dialog box are two buttons: "Anulează" (Annull) and "Adaugă" (Add).

În câmpul Forma de sprijin, pentru proiectele depuse în cadrul prezent, se selectează din nomenclator opțiunea Granturi și se introduce valoarea eligibilă a proiectului.

25. Buget – Dimensiune punere în practică teritorială

Pentru adăugarea de date se apasă butonul . Pentru editarea sau ștergerea informațiilor introduse se apasă butonul  pentru editare și butonul  pentru ștergere.



Adaugă buget mecanism de aplicare teritorială

Obiectiv specific *

Selectează ...

Acest câmp este obligatoriu.

Fond UE *

Selectează ...

Abordare mecanism aplicare teritorială *

Selectează ...

Tip mecanism de aplicare teritorială *

Selectează ...




Buget eligibil *

RON

Anulează Adaugă

- **Obiectiv Specific:** se selectează din nomenclator;
- **Fond UE:** se selectează din nomenclator;
- **Abordare mecanism aplicare teritorială:** se selectează din nomenclator Alte abordări;
- **Tip mecanism de aplicare teritorială:** se selectează din nomenclator în funcție de tipul solicitantului:
 - 18 Municipii, orașe și suburbii
 - 19 Zone urbane funcționale
- **Buget eligibil:** se completează valoarea eligibilă a proiectului

26. Buget – Activitate economică

Pentru adăugarea de date se apasă butonul . Pentru editarea sau ștergerea informațiilor introduse se apasă butonul  pentru editare și butonul  pentru ștergere.

Adaugă buget pentru activitate economică

×

Obiectiv specific *

Selectează ...

▼

Acest câmp este obligatoriu.

Fond UE *

Selectează ...

▼

Activitate economică *

Selectează ...

▼

Buget eligibil *

RON

-

Anulează

Adaugă

Se selectează din nomenclator activitatea economică: **Administrație publică** și se va introduce valoarea eligibilă a proiectului.

27. Buget – Localizare


Pentru adăugarea de date se apasă butonul .

ATENȚIE!!! Aceste localizări ale proiectului sunt afișate așa cum au fost completate în secțiunea Localizare proiect. Dacă doriți alte localizări trebuie să le completați în secțiunea Localizare proiect!

47

BH BN CJ MM SJ SM

www.regionordvest.ro | www.nord-vest.ro

 Modifică buget localizare
 ×

Buget eligibil *

Acest câmp este obligatoriu.


Ajutor de stat *

 Modifică

Se va completa secțiunea **Buget eligibil** cu valoarea eligibilă totală a proiectului.

Se va completa secțiunea **Ajutor de stat** cu valoarea 0 (zero).

28. Buget – Teme secundare în cadrul FSE

Pentru adăugarea de date se apasă butonul  Adaugă . Pentru editarea sau ștergerea informațiilor introduse se apasă butonul  pentru editare și butonul  pentru ștergere.

 Adaugă buget
 ×

Obiectiv specific *

Selectează ...

Acest câmp este obligatoriu.

Fond UE *

Selectează ...

Tip temă secundară FSE *

Selectează ...



Buget eligibil *

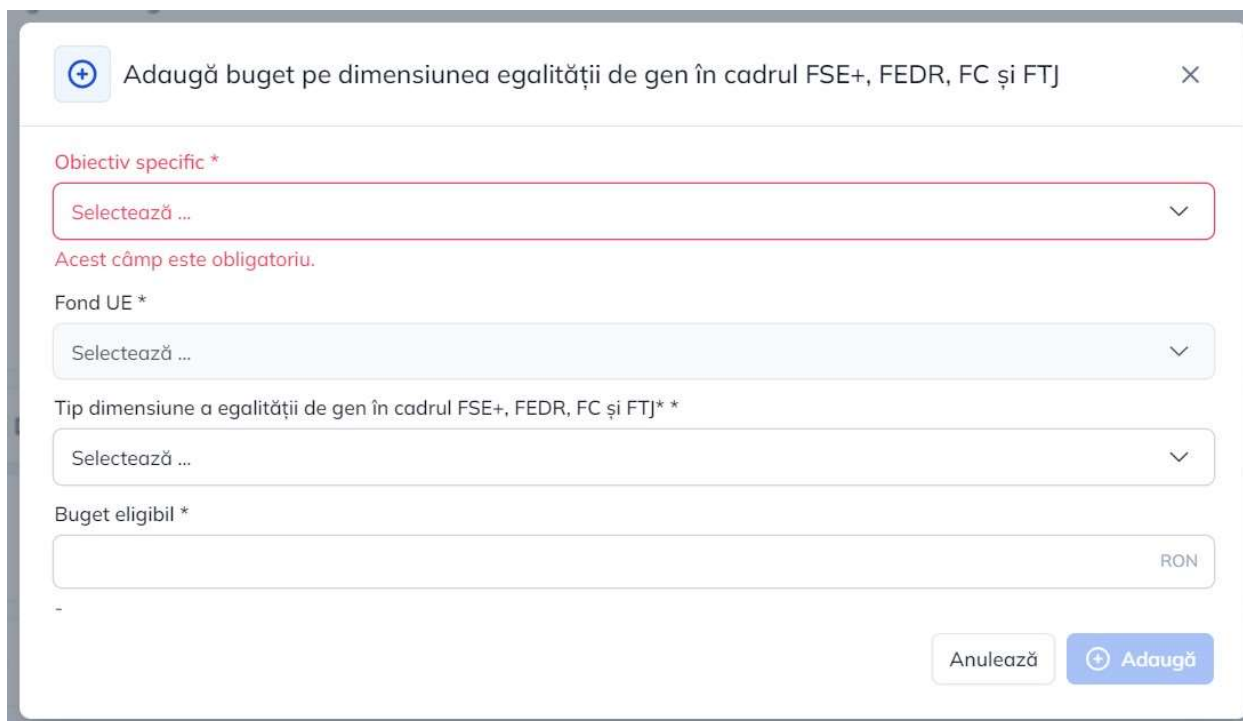
RON

Anulează
  Adaugă

Se selectează din nomenclator **09 - Nu se aplică**, iar la bugetul eligibil se introduce valoarea 0.

29. Buget – Dimensiune egalitate de gen

Pentru adăugarea de date se apasă butonul . Pentru editarea sau ștergerea informațiilor introduse se apasă butonul  pentru editare și butonul  pentru ștergere.




Formularul are un titlu "Adaugă buget pe dimensiunea egalității de gen în cadrul FSE+, FEDR, FC și FTJ" cu un buton de închidere în partea dreaptă. Conține câmpuri pentru:

- Obiectiv specific ***: Un meniu derulant cu textul "Selectează ...". Sub el este mesajul de eroare "Acest câmp este obligatoriu."
- Fond UE ***: Un meniu derulant cu textul "Selectează ...".
- Tip dimensiune a egalității de gen în cadrul FSE+, FEDR, FC și FTJ* ***: Un meniu derulant cu textul "Selectează ...".
- Buget eligibil ***: Un câmp de text numeric cu moneda "RON" selectată în partea dreaptă.

În partea de jos a formularului sunt două butoane: "Anulează" și "Adaugă".

Se selectează din nomenclator tipul de dimensiune a egalității de gen **03 - Neutralitatea de gen** și se introduce bugetul eligibil.

30. Buget – Strategii macro-regionale și pentru bazinele maritime

Pentru adăugarea de date se apasă butonul . Pentru editarea sau ștergerea informațiilor introduse se apasă butonul  pentru editare și butonul  pentru ștergere.

Adaugă buget

Obiectiv specific *

Selectează ...

Acest câmp este obligatoriu.

Fond UE *

Selectează ...

Tip strategie macro-regională și pentru bazinele maritime *

Selectează ...

Buget eligibil *

RON

Anulează

Adaugă

Se selectează din nomenclator tipul de strategie macro-regională **04 - Strategie pentru Regiunea Dunării** și se introduce bugetul eligibil.

31. Criterii evaluare ETF

În interfață se vor completa opțiunile pentru criteriile autoevaluate prin acționarea butonului **Completează**. Acționarea butonului se va realiza pentru fiecare criteriu. Aplicația afișează fereastra pop-up pentru bifarea opțiunii/opțiunilor.

Completează criteriu

Opțiuni *

☐ a. Proiectul determină o creștere a numărului de utilizatori anuali ai transportului public nou sau modernizat $\geq 20\%$
Punctaj: 14 pct.

☐ b. Proiectul determină o creștere a numărului de utilizatori anuali ai transportului public nou sau modernizat $\geq 10\% < 20\%$
Punctaj: 8 pct.


☐ c. Proiectul determină o creștere a numărului de utilizatori anuali ai transportului public nou sau modernizat $< 10\%$
Punctaj: 2 pct.

Explicație (opțional)

Caractere rămase: 3500/3500

Anulează

Completează

Salvarea se realizează prin acționarea butonului .

ATENȚIE!!! În cazul în care în grila ETF se precizează că punctajul este cumulativ, se va avea în vedere bifarea tuturor opțiunilor.

Punctajul se va face în conformitate cu algoritmul prezentat în coloana 4 din Anexa II.1 – Grila evaluare tehnică și financiară, respectiv:

- la fiecare subcriteriu se va alege o opțiune de răspuns în concordanță cu informațiile din documentația tehnică și anexele prezentate în coloana 6 din Anexa II.1;
- în cazul în care în coloana 4 din Anexa II.1 se precizează că punctajul este cumulativ, se va avea în vedere bifarea tuturor opțiunilor aplicabile proiectului.


Recomandăm ca la completarea acestei secțiuni să se aibă în vedere utilizarea ca referință a grilei de evaluare tehnică și financiară Anexa II.1.


SECȚIUNEA I. conține criteriile 1 și 2 iar pentru aceste criterii bifarea unui subcriteriu cu punctaj 0 nu conduce la respingerea cererii de finanțare.

SECȚIUNEA II. conține criteriile 3 și 4 iar pentru aceste criterii se va avea în vedere bifarea tuturor opțiunilor prezentate în subcriteriu, în caz contrar proiectul va fi respins. Pentru criteriul 4 se va completa manual opțiunea 0 sau 1.


În cazul obținerii unui punctaj autoevaluat sub pragul minim de calitate proiectul va fi respins.



32. Declarație unică

Pentru adăugarea declarației se apasă butonul .



Declarație unică neîncărcată.
Declarația unică nu a fost încărcată pentru entitatea juridică 'SC Test NV SRL'



Se vor bifa cerințele de eligibilitate ale proiectului. Dacă proiectul este eligibil se activează butonul . Documentul generat va fi semnat electronic în afara sistemului de către reprezentantul legal și încărcată în aplicație prin apăsarea butonului .

Cererea de finanțare nu va putea fi transmisă dacă nu are atașată declarația unică a liderului și, după caz, a declarației tuturor partenerilor din proiect.


Dacă proiectul este în parteneriat atunci pentru parteneri secțiunea **Declarație unică** va fi vizibilă pe proiect sub secțiunea "**Vizualizare proiect**" numai după ce liderul a completat și a încărcat declarația unică

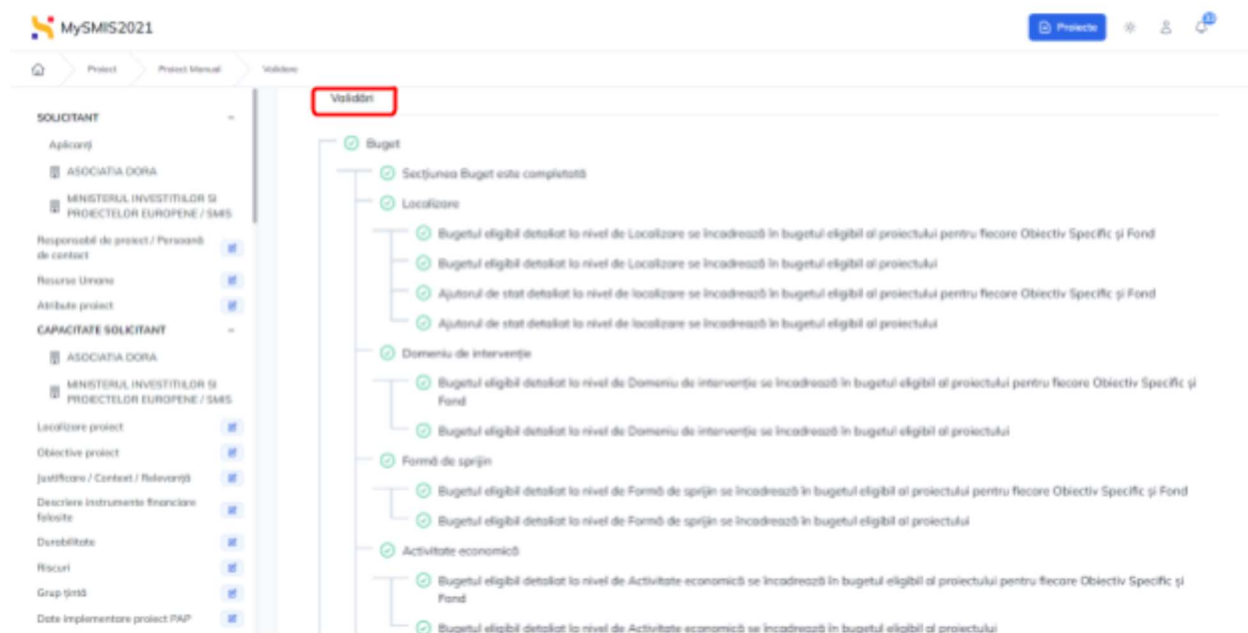
proprie. După încărcarea declarației unice de către Lider, reprezentantul legal al partenerului va fi notificat pe email și prin aplicație (clopoțel) că poate completa declarația sa unică.


ATENȚIE!!! Declarația unică se poate genera doar dacă sunt confirmate (bifate) toate criteriile de eligibilitate și bugetul proiectului este completat. Orice modificare a bugetului proiectului, după încărcarea declarației unice, implică ștergerea acesteia!


33. Validare proiect

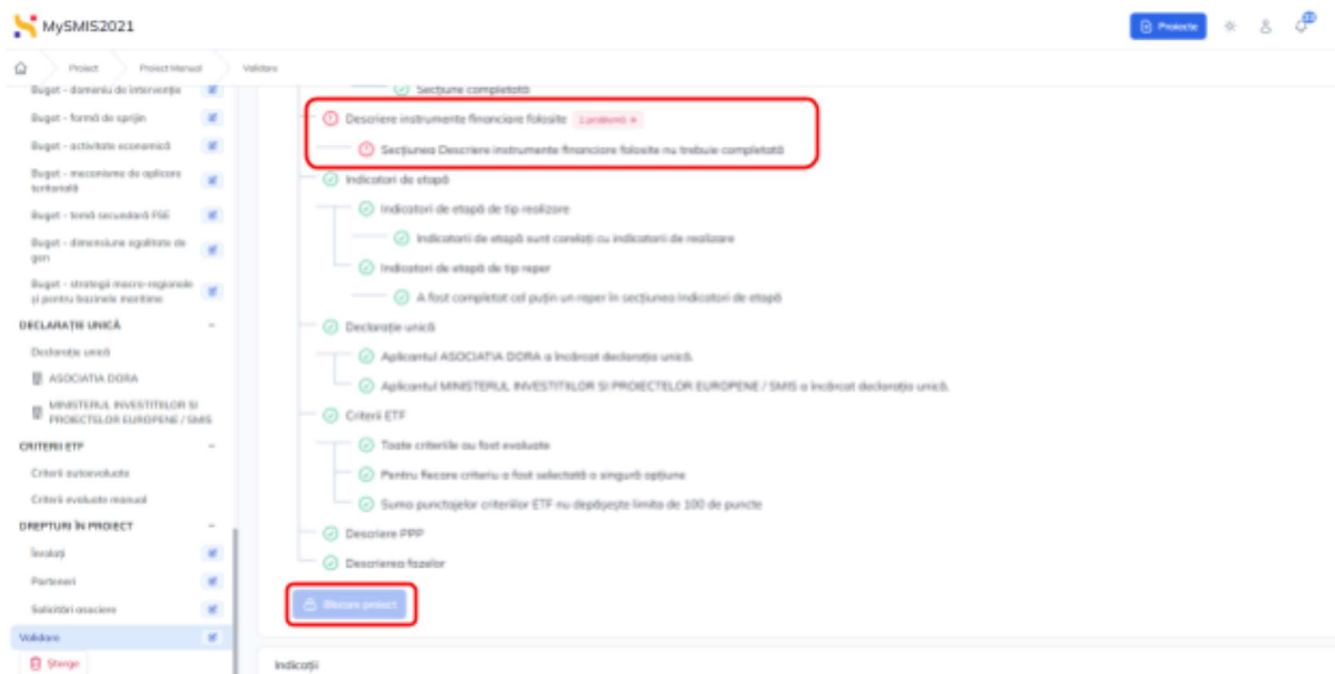
ATENȚIE!!! Secțiune vizibilă doar pentru reprezentant legal/împuternicit al entității juridice al proiectului.


Prin acționarea butonului  Validare pre-transmitere, aplicația verifică și afișează în zona Validări îndeplinirea sau nu a tuturor condițiilor de completare obligatorii a secțiunilor din proiect.

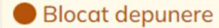



În cazul în care există zone obligatorii necompletate, aplicația va indica în zona Validări, unde există neconcordanțe, iar butonul Blocare proiect () nu este accesibil.

În vederea remedierii neconcordanțelor existente, utilizatorul poate accesa direct din zona Validări, secțiunea unde există neconcordanța (prin acționarea butonului  1 problemă →).



După remedierea neconcordanțelor, butonul  devine accesibil. La acționarea lui, aplicația afișează fereastra pop-up pentru selectarea autorității.


După blocarea proiectului, status-ul acestuia devine 



După ce aplicația finalizează procesul de generare al cererii de finanțare status-ul proiectului devine 


Atenție!!! Operațiunea de generare a Cererii de Finanțare în este un proces consumator de timp, prin urmare durata între “Blocare depunere” și “Gata de transmitere depunere” poate varia în funcție de complexitatea Cererii de Finanțare și de numărul de utilizatori care efectuează simultan această acțiune. Vă recomandăm să nu amânați Validarea cererii de finanțare până în ultimele ore disponibile, iar după inițierea operațiunii de generare vă rugăm să așteptați finalizarea procesului de generare și să verificați cu atenție conținutul Cererii de Finanțare înainte de semnare.

34. Transmitere proiect


Această funcție presupune parcurgerea următorilor pași:

- pas 1 - se selectează funcția “Transmite”;
- pas 2 – se generează documentul PDF cu cererea de finanțare prin apăsarea butonului 
- pas 3 – se semnează electronic documentul descărcat de către reprezentantul legal;

- pas 4 – se încarcă în sistem cererea de finanțare semnată digital prin apăsarea butonului 
- pas 5 – după încărcare se apasă butonul  pentru a trimite cererea de finanțare către autoritatea responsabilă.



Blocare proiect
×


Document *




Trage documentul aici

SAU

Caută fișier 




FormularDepunere_326558_2023-06-15_13-23-03.pdf
143.491 KB



Extensii acceptate: .PDF

Anulează


Încarcă